

LE GUIDE

GROS ÉLECTROMÉNAGER

ENCASTRABLE

JANVIER 2025





ENCASTRABLE

CUISSON

Four catalyse
Four écoclean
Four pyrolyse

Micro-ondes solo niche 38 cm
Micro-ondes grill niche 38 cm
Micro-ondes niche 45 cm

Table Dominino
Table gaz
Table mixte
Table électrique et vitro

Table induction
Tables induction grande largeur
Table induction aspirante

HOTTES

Groupe filtrant
Hotte casquette
Hotte déco 60 cm
Hotte déco 90 cm
Hotte inclinée

FROID

Réfrigérateur et congélateur
Réfrigérateur niche 88
Réfrigérateur niche 122
Réfrigérateur niche 140 et 158 cm
Réfrigérateur niche 178 cm

LAVAGE

Lave-vaisselle bandeau 45 cm
Lave-vaisselle bandeau 60 cm
Lave-vaisselle tout intégrable 45 cm
Lave-vaisselle tout intégrable 60 cm
Lave-linge intégrable

EVIER

Page BLANCO
Page FRANKE

“CÔTÉ CUISINE”

“LA CHRONIQUE” DU MAG



NOUVELLES PRATIQUES ALIMENTAIRES UNE TENDANCE NÉCESSAIRE

Entre écologie et sensibilité, santé et art de vivre, inflation et chasse anti gaspi, les habitudes dans l'assiette comme dans les rayons subissent de profonds changements, présages d'une reconstruction annoncée et nécessaire de nos modes de vie et pratiques alimentaires.

Moins de viande, pour la planète et le climat.

- L'élevage (les animaux et l'agriculture liée à leur alimentation) représente la première source d'émission de CO² (15 %) sur la planète, devant les transports.

- 91 % des terres « récupérées » dans la forêt amazonienne (via des incendies notamment) servent aux pâturages ou à la production de soja, destiné à nourrir le bétail.

- La production d'1 kg de viande de bœuf consomme 15 500 litres d'eau, contre 1 600 pour les céréales et 320 pour les légumes.

- Près de 150 milliards d'animaux sur la planète sont tués pour être mangés, soit près de 2000 par seconde.

S'il est vrai que chacun individuellement peine à se sentir responsable de pareilles statistiques, il est tout aussi vrai qu'il paraît nécessaire de modifier nos habitudes alimentaires pour freiner une tendance aussi délétère. Et la génération Z en tête, qui en France déclare à 19 % (18-27 ans) adopter un régime sans viande. De même les plus jeunes ne sont plus que 40 % à consommer régulièrement des produits laitiers.

Lutte contre le réchauffement climatique ou conscience de la souffrance qui peut régner sur l'élevage intensif, nombreux sont ceux qui se tournent vers une alimentation plus végétale, en adoptant un comportement flexitarien qui tend à réduire l'alimentation carnée à une consommation occasionnelle, souvent plus qualitative et durable (circuit court, petites exploitations, bio, raisonné...). L'adoption de régimes végétariens ou végétaliens est également en hausse notamment chez les plus jeunes. Parmi les alternatives pour conserver un apport de protéines indispensables, on connaît bien désormais l'incontournable tofu et toutes les préparations à base de soja, les lentilles et l'ensemble

des légumineuses. A savoir que 100 g de légumineuses cuites apportent de 5,6 à 10 g de protéines, ce qui équivaut à 50 g de viande ou de poisson. De nouvelles tendances s'intéressent également aux insectes ou encore aux algues hyperprotéinées et riches en oligaux éléments. Et n'allons pas penser que cette alimentation est exempte de saveur ou de plaisir, bien au contraire dès lors que l'on retrouve le goût de la préparation et des produits de qualité.

Mieux manger et vivre mieux !

L'agriculture comme l'élevage intensif, caractérisés par l'emploi généralisé de produits phytosanitaires et autres antibiotiques, ne favorise ni notre santé ni celle de la planète. Quant à l'importation massive de nos besoins ou "caprices" alimentaires toute l'année, leur empreinte carbone est désormais connue et couramment critiquée.

Parmi les nouvelles tendances favorisant plus de bien-être, l'option végétale est plus populaire que jamais et désormais considérée comme un art de vivre, une source de plaisir et un ingrédient à traiter en cuisine de la même façon que toutes les autres protéines. Star des assiettes en 2023 les champignons, appréciés pour la saveur riche en umami (qu'on qualifie de « 5^e goût »), leur impact environnemental moins élevé et aussi leur coût moindre. Soyez attentif, de plus en plus de variétés font leur apparition dans nos épiceries.

Le sans gluten connu pour réduire les troubles digestifs, renforcer le système immunitaire ou encore limiter les inflammations, migraines et douleurs articulaires est une des tendances alimentaires les plus adoptées aujourd'hui. Elle est d'ailleurs couramment proposée par un grand nombre de restaurants, qui en proposent de plus sur leur carte. Quant au bio, malgré un fléchissement des achats probablement lié au contexte d'inflation et à un report de sensibilité vers une consommation locale, il procure une alimentation plus respectueuse du corps comme de la planète. On retrouve aujourd'hui des substituts biologiques pour presque tous les types d'aliments : fruits et légumes, biscuits, céréales, boissons, fromages, etc.

LES BOISSONS TENDANCES

Propulsées par la montée en flèche du "sans alcool" les boissons se réinventent, entre saveurs, bien-être et plaisir.

• **Le thé**, brûlant ou glacé, il multiplie les saveurs et les provenances. Rituel ou simple boisson rafraîchissante, le thé ne manque pas de vertus lorsqu'il est consommé de façon raisonnable. Le "Thé aux perles" ou Bubble Tea aux notes fruitées accompagné de boules de tapioca moelleuses fait fureur en France.

• **les limonades artisanales** : Le regain d'intérêt pour les produits d'antan voir revenir en force la pétillante limonade réinventée de notes de fruits rouges, ou plus originales de parfums de verveine ou de figue.

• **le café cold brew** : café infusé à froid il est bien connu depuis un certain temps. Il est désormais possible de l'emporter en canettes, en pique-nique sur la plage ou à la pause sur la route des vacances.

• **les nouvelles boissons énergisantes** : Pour séduire les consommateurs soucieux de leur santé, elles ont remplacé le sucre, la caféine et la taurine par des éléments naturels comme le thé vert, le ginseng ou le guarani.

• **les eaux infusées ou fruitées** : Parce que finalement l'eau est encore la meilleure façon de se désaltérer. Agrumes, pêche, fraise, pastèque, aromates, la seule limite à ce plaisir simple est l'imagination.

- La quête de durabilité et de réduction de l'impact de notre alimentation sur la planète, nous pousse, à favoriser la proximité et la transparence entre le consommateur et les nombreuses chaînes de préparation et de production. Après une pandémie qui a éveillé nos consciences, chacun veut désormais savoir où, quand, comment et même qui, a contribué à garnir son assiette, en tournant un regard solidaire, gourmand et exigeant vers une **alimentation locale et raisonnée**. Relativisés par l'inflation qui touche de plein fouet tous les circuits de production et de distribution, les prix du circuit court en comparaison des grandes surfaces, ne seront probablement plus un frein en 2023. Et l'agriculture urbaine d'entrer dans le jeu pour **rapprocher plus encore le consommateur du producteur** et mettre du sens dans la ville de demain.
- Plus "healthy", économique, tourné vers le plaisir et la convivialité, le fait maison à base de produits frais et locaux ne cessent de regagner du terrain, pour en finir avec les produits transformés, les additifs et autres conservateurs. La crise sanitaire et le télétravail auront confirmé cette tendance, grâce au temps gagné sur les déplacements quotidiens.

FOUR ECOCLEAN, HYDROLYSE ET CATALYSE

ECOCLEAN

71 L
CLASSE
A+



619 €
+ éco-part 14,64 €
633⁶⁴ €

BOSCH HBA553BA3F

3D HOTAIR : RéPARTITION UNIFORME DE LA CHALEUR

four électrique, écoclean, multifonction chaleur tournante, écran LED affichage rouge, 5 modes de cuisson, préchauffage rapide, éclairage intérieur. Dim. L59.40 x P54.80 x H59.50 cm. Existe en inox HBA553BR3F à 629€.

71 L
CLASSE
A+



689 €
+ éco-part 14,64 €
703⁶⁴ €

SIEMENS HB554AER3F

HUMIDCLEAN : NETTOYAGE RAPIDE DU FOUR

four électrique, écoclean, multifonction chaleur tournante, monobouton central, écran LED rouge, 7 modes de cuisson, préchauffage rapide, poignée inox, cavité intérieur en noir diamant, programmeur électronique EasyClock. Dim. L59.40 x P54.80 x H59.50 cm.

ECOCLEAN

71 L
CLASSE
A+
MULTIFONCTION
CHALEUR
TOURNANTE



619 €
+ éco-part 14,64 €
633⁶⁴ €

BOSCH HBA553BV3F

HOTAIR 3D : RéPARTITION HOMOGÈNE DE LA CHALEUR

four électrique, écoclean, 60, commandes par boutons rotatifs, écran LED affichage rouge, grande capacité, intérieur de porte plein verre, départ automatique, contrôle optique de la montée en température, poignée inox, préchauffage booster. Dim. L59.40 x P54.80 x H59.50 cm.

HYDROLYSE

77 L
CLASSE
A
MULTIFONCTION
AIR
BRASSÉ



379 €
+ éco-part 14,64 €
393⁶⁴ €

FAGOR FF77MFN

NETTOYAGE HYDROLYSE

four GRANDE TAILLE, hYDROLYSE, multifonction air brassé, 9 fonctions de cuisson, commandes par manettes, minute minder - Coupe circuit, porte ABATTANTE, couleur noir, 1 lèche-frîte, 1 grille. Dim. L56 x P57 x H60 cm.

CATALYSE

65 L
CLASSE
A+



409 €
+ éco-part 14,64 €
423⁶⁴ €

CANDY FIDCX662

INOX ANTI-TRACE

catalyse, multifonction chaleur tournante, chaleur tournante, convection naturelle, gril, 8 fonctions, manettes inox, porte abattante, noir, 6 modes de cuisson, éclairage intérieur. Dim. L59.50 x P56.90 x H59.50 cm.

72 L
CLASSE
A



649 €
+ éco-part 8,56 €
657⁵⁶ €

ELECTROLUX EOD3C00X

FOUR STEAMBAKE

four électrique, catalyse, chaleur tournante pulsée, affichage LCD blanc, programmeur électronique, touche SteamBake pour donner plus de gourmandise à vos plats, porte ventilée 2 verres, inox anti-trace. Dim. L59.40 x P59.40 x H56.80 cm.

PYROLYSE

78 L

CLASSE A++

CHALEUR PULSÉE

PORTE FROIDE

499 €
+ éco-part 14,64 €
513⁶⁴ €



CANDY CA6N3B3YTX

FOUR CONNECTÉ

four électrique, pyrolyse, multifonction chaleur tournante, 59 x 56 x 56, application hOn, 12 fonctions, fonction Click&Clean, porte abattante, noir / Inox. Dim. L59.50 x P54.80 x H59.50 cm.

70 L

CLASSE A

PORTE FROIDE

599 €
+ éco-part 14,64 €
613⁶⁴ €



CANDY FCT686XWIFI

FOUR CONNECTÉ

pyrolyse, multifonction chaleur tournante, programmeur intuitif PRECO TOUCH, four connecté SIMPLY-FI, commandes semi-sensitives, 8 modes de cuisson, TIMELESS, inox anti-trace. Dim. L59.50 x P56.80 x H59.50 cm.

67 L

CLASSE A+

PORTE FROIDE

649 €
+ éco-part 14,64 €
663⁶⁴ €



BRANDT BOP2112X

MULTIFONCTION ET PRÉCONISATION DE TEMPÉRATURE

four électrique, pyrolyse, multifonction chaleur brassée, 10 fonctions dont 3 fonctions cuisson vapeur, affichage LED rouge, 1 grille plate sécurité, 1 plat 45mm, 2 manettes, porte abattante, verrouillage accès au bandeau, noir. Dim. L59.20 x P60.80 x H59.20 cm. Existe en noir BOP2112B à 609€.

70 L

CLASSE A+

AIR PULSÉ

PORTE FROIDE

699 €
+ éco-part 14,64 €
713⁶⁴ €



SMEG SFP6401TVX1 **

15 FONCTIONS

four électrique, pyrolyse, chaleur tournante pulsée, 60, programmeur électronique, système premium de démontage avec porte intérieure plein verre démontable, température 30 - 280°C, 5 niveaux de cuisson, cavité Email Ever Clean. Dim. L59.70 x P54.80 x H59.20 cm. Existe en noir SFP6401TB à 699€.

65 L

CLASSE A+

AIR PULSÉ

749 €
+ éco-part 14,64 €
763⁶⁴ €



ELECTROLUX EOF4P46BK

UNE CUISINE HOMOGÈNE SUR PLUSIEURS NIVEAUX

pyrolyse, chaleur tournante pulsée, programme automatique, commandes par manettes rétractables push/pull, affichage LCD blanc, préconisation de température, éclairage intérieur halogène, porte abattante, noir. Dim. L56 cm.

65 L

CLASSE A+

MULTIFONCTION CHALEUR TOURNANTE

PORTE FROIDE

799 €
+ éco-part 14,64 €
813⁶⁴ €



ELECTROLUX EOH4P16BX

CHAUFFE RAPIDEMENT, ET CUISSON HOMOGÈNE

four électrique, pyrolyse, chaleur tournante brassée, programme automatique, commande Electronique, affichage LCD blanc, préconisation de température, fonction préchauffage, porte froide 4 verres, verres et porte démontables sans outil. Dim. L56 x P55 x H59.30 cm.

70 L

CLASSE A+

AIR PULSÉ

PORTE FROIDE

759 €
+ éco-part 14,64 €
773⁶⁴ €



SMEG SFP61TB3FR **

FERMETURE DOUCE DE LA PORTE

four électrique, pyrolyse, chaleur tournante pulsée, 60, 10 programmes + 4 fonctions supplémentaires, manettes, compact screen, minuteur, option maintien au chaud, préchauffage rapide, contrôle électronique de la température. Dim. L59.20 x P54.80 x H59.70 cm.

73 L

PORTE FROIDE

759 €
+ éco-part 14,64 €
773⁶⁴ €



BRANDT BOP7534B

CUISSON VAPEUR "OPTISTEAM"

pyrolyse, multifonction chaleur tournante, 60, éclairage à l'ouverture de la porte, chaleur tournante, traditionnel, sole ventilée, éco, gril fort, gril ventilée, cuisson vapeur, manette, régulation de la température électronique. Dim. L59.20 x P54.40 x H59.60 cm. Existe en Blanc BOP7534W.

73 L

CLASSE A+

PORTE FROIDE

789 €
+ éco-part 14,64 €
803⁶⁴ €



BRANDT BOP7534X

CUISSON VAPEUR "QUICK & STEAM"

pyrolyse, multifonction chaleur tournante, 9 fonctions dont 3 cuissons vapeur, mono-manette, 3 cycles pyrolyse dont 1 cycle Clean 39 minutes, éclairage à l'ouverture de la porte, régulation de la température électronique, affichage LED Blanc. Dim. L59.20 x P54.40 x H59.60 cm. Existe en noir BOP7534B et blanc BOP7534W à 769€.

FOUR PYROLYSE

72 L

CLASSE A+

MULTIFONCTION CHALEUR TOURNANTE

PORTE FROIDE



799 €
+ éco-part 14,64€
813⁶⁴ €

ELECTROLUX KODFP46X

LA TOUCHE DE VAPEUR QUI FAIT DES MIRACLES

four électrique, pyrolyse, cuisson de sole, Cuisson traditionnelle, Plats surgelés, Gril, Chaleur tournante humide, Fonction pizza, Touche vapeur SteamBake, Chaleur tournante pulsée, Turbo gril, 60, programme automatique. Dim. L56 x P55 x H60 cm.

76 L

CLASSE A+

MULTIFONCTION CHALEUR TOURNANTE

PORTE FROIDE



799 €
+ éco-part 14,64€
813⁶⁴ €

SAMSUNG NV7B4430ZAS

TWIN CONVECTION, CAVITÉ MODULABLE

four Avec séparateur, pyrolyse, multifonction chaleur tournante, 40 menus automatiques, commandes électroniques, air sous-vide, maintien au chaud, commandes vocales et contrôle via Wi-fi (app SmartThings), porte abattante, sécurité enfant. Dim. L56 x P54.90 x H57.90 cm. Existe en Noir NV7B4430ZAB à 849€.

71 L

CLASSE A+

MULTIFONCTION CHALEUR TOURNANTE

PORTE FROIDE



809 €
+ éco-part 14,64€
823⁶⁴ €

BOSCH HBA171BS4F

HOTAIR 3D : RéPARTITION UNIE DE LA CHALEUR

four électrique, pyrolyse, multifonction chaleur tournante, 10 programmes automatiques, écran tactile LED, 5 modes de cuisson, grande capacité, préchauffage booster, poignée inox, cavité intérieure en noir diamant, intérieur de porte plein verre. Dim. L59.40 x P54.80 x H59.50 cm. Existe en Noir : HBA274BB3F.

71 L

CLASSE A+

MULTIFONCTION CHALEUR TOURNANTE

PORTE FROIDE



809 €
+ éco-part 14,64€
823⁶⁴ €

SIEMENS HB574ABR3F

AIR PULSÉ 3D+ : RéPARTITION UNIE DE LA CHALEUR

four électrique, pyrolyse, multifonction chaleur tournante, 10 programmes automatiques, 7 modes de cuisson, monobouton central, écran LED affichage rouge, poignée inox, cavité intérieur en noir diamant, intérieur de porte plein verre. Dim. L59.40 x P54.80 x H59.50 cm.

71 L

CLASSE A+

MULTIFONCTION CHALEUR TOURNANTE

PORTE FROIDE



829 €
+ éco-part 14,64€
843⁶⁴ €

BOSCH HBA572BW3F

HOTAIR 3D : UNE RéPARTITION HOMOGÈNE DE LA CHALEUR

four électrique, pyrolyse, 10 programmes automatiques, commandes touchControl, affichage LED rouge, horloge électronique, préchauffage booster, éclairage halogène, ventilateur de refroidissement, porte abattante. Dim. L59.40 x P54.80 x H59.50 cm.

73 L

CLASSE A+

MULTIFONCTION CHALEUR TOURNANTE

PORTE FROIDE



839 €
+ éco-part 14,64€
853⁶⁴ €

BRANDT BOP7536X

RAILS TÉLÉSCOPIQUES

pyrolyse, multifonction chaleur tournante, 9 fonctions dont 3 cuissons vapeur, affichage LED Blanc, mono-manette, 3 cycles pyrolyse dont 1 cycle Clean 39 minutes, éclairage à l'ouverture de la porte, régulation électronique de la température. Dim. L59.20 x P54.40 x H59.60 cm. Existe en noir BOP7536B à 829€.

72 L

CLASSE A+

MULTIFONCTION CHALEUR TOURNANTE

PORTE FROIDE



849 €
+ éco-part 14,64€
863⁶⁴ €

ELECTROLUX COD6P46X0

TOUCHE VAPEUR STEAMBAKE

pyrolyse, chaleur tournante pulsée, design bandeau verre, manettes rétractables, cuisson de sole, cuisson traditionnelle, plats surgelés, gril, chaleur tournante humide, fonction pizza, steamBake, turbo gril, inox, 30°C - 300°C. Dim. L59.60 x P56.90 x H59.40 cm.

71 L

CLASSE A+

MULTIFONCTION CHALEUR TOURNANTE

PORTE FROIDE



899 €
+ éco-part 14,64€
913⁶⁴ €

ASKO OP8637A2 **

SYSTÈME 5 ARRIVÉES D'AIR POUR UNE CUISSON UNIE

pyrolyse, multifonction chaleur tournante, 56x59x55, craft, affichage digital. Dim. L56 x P55 x H59 cm.

72 L

CLASSE A+

MULTIFONCTION CHALEUR TOURNANTE

PORTE FROIDE



899 €
+ éco-part 14,64€
913⁶⁴ €

ELECTROLUX KOEDP46X

LE FOUR SENSECOOK® SÉRIE 700 AVEC SONDE DE CUISSON

une sonde pour des recettes toujours réussies Des résultats parfaits grâce au four SenseCook® Série 700 et sa sonde de cuisson. Sélectionnez le résultat que vous désirez. Dim. L56 x P55 x H60 cm.

73 L

CLASSE
A+

PORTE
FROIDE



939 €
+ éco-part 14,64 €
953,64 €

SAUTER SOP6214LX

PORTE SOFT CLOSE

four pyrolyse, multifonction chaleur tournante, guide saveur 15 plats, 3 programmes pyrolyse : Pyro Eco + Pyro Express + PyroMax, 2 manettes, porte abattante 4 vitres, fermeture douce assistée, auto stop système, noir inox, 2 grilles plates sécurité. Dim. L59.20 x P54.40 x H59.60 cm. Existe en noir SOP6214LB et blanc SOP6214LW à 909€.

76 L

CLASSE
A+

PORTE
FROIDE



949 €
+ éco-part 14,64 €
963,64 €

SAMSUNG NV7B45305AS

DUAL COOK FLEX - DOUBLE PORTE

four Avec séparateur, pyrolyse, multifonction chaleur tournante, 40 menus automatiques, commandes électroniques, air sous-vide, maintien au chaud, commandes vocales et contrôle à distance via Wi-fi (app SmartThings), porte abattante. Dim. L56 x P54.90 x H57.90 cm.

73 L

CLASSE
A+

MULTIFONCTION
CHALEUR
TOURNANTE

PORTE
FROIDE



999 €
+ éco-part 14,64 €
1013,64 €

DE DIETRICH DRP4534X

CUIT DE FAÇON HOMOGÈNE

four électrique, pyrolyse, multifonction +, 58,5X56X55, non, écran LED blanc, porte abattante, fermeture douce assistée, verrouillage accès au bandeau, inox Stellaire. Dim. L56 x P55 x H58.50 cm. Existe aussi en Noir Infini / Héritage DRP4534B/H.

76 L

CLASSE
A+



1049 €
+ éco-part 14,64 €
1063,64 €

SAMSUNG NV7B5650SCS

CUISSON AIR-FRY, VAPEUR NATURELLE

four Avec séparateur, pyrolyse, multifonction chaleur tournante, 60, 40 menus automatiques, commandes électroniques, 10 menus cavité entière, 3 cavité supérieure, 3 cavité inférieure, 9 Twin Convection, cuisson air sous-vide. Dim. L56 x P54.90 x H57.90 cm.

73 L

CLASSE
A+

MULTIFONCTION
CHALEUR
TOURNANTE

PORTE
FROIDE



1099 €
+ éco-part 14,64 €
1113,64 €

DE DIETRICH DRP4564BT

RECETTES BASSES TEMPÉRATURES POUR UNE CUISSON MAÎTR

four électrique, pyrolyse, multifonction +, 58,5X56X55, non, écran LCD blanc, porte abattante, fermeture douce assistée, noir Infini. Dim. L56 x P55 x H58.50 cm.

FOUR PYROLYSE

71 L

CLASSE
A+

PORTE
FROIDE



1199 €
+ éco-part 14,64 €
1213⁶⁴ €

NEFF B5ACH7AN3F

CIRCO THERM® : RéPARTITION HOMOGÈNE DE L'AIR

four électrique, pyrolyse, multifonction chaleur tournante, réglage par écran LCD, écran LCD, préchauffage rapide, préconisation de température, éclairage halogène, 8 modes de cuisson, verrou de porte électronique, sécurité enfants. Dim. L59.40 x P54.80 x H59.50 cm.

71 L

AIR
PULSÉ

PORTE
FROIDE



1249 €
+ éco-part 10 €
1259 €

SIEMENS HB772G1B1

EASYLOCK : PROGRAMMATEUR ÉLECTRONIQUE


four ÉLECTRIQUE, pyrolyse, 585-595 x 560-568 x 550 mm, non, connectivité HomeConnect, commandes par touchControl, écran TFT couleur tactile, 10 modes de cuisson, préchauffage booster coolStart, cavité intérieure en noir diamant. Dim. L56.80 x P55 x H59.50 cm.

73 L

CLASSE
A+

MULTIFONCTION
CHALEUR
TOURNANTE

PORTE
FROIDE



1399 €
+ éco-part 14,64 €
1413⁶⁴ €

DE DIETRICH DRP4765B

GUIDE CULINAIRE 50 : UNE SÉLECTION DE 50 PLATS EN CUISSON AUTO.

four électrique, pyrolyse, multifonction +, 58,5X56X55, oui, écran TFT couleur, porte abattante, fermeture douce assistée, noir Infini. Dim. L56 x P55 x H58.50 cm.

76 L

CLASSE
A+

PORTE
FROIDE



1599 €
+ éco-part 14,64 €
1613⁶⁴ €

MIELE H7161BP **

COMMANDE SENSITIVE - DIRECTSENSOR S

pyrolyse, multifonction chaleur pulsée, commande sensitive DirectSensor S, 30 programmes automatiques, 10 modes de cuisson, régulation électronique de la température, système de porte SoftOpen et SoftClose, pyrolyse, livré avec 1 grille. Dim. L59.50 x P56.90 x H59.60 cm.

73 L

CLASSE
A+

VAPEUR

PORTE
FROIDE



1699 €
+ éco-part 14,64 €
1713⁶⁴ €

DE DIETRICH DOR4546H

MODE AUTO COMBISTEAMER

four électrique, pyrolyse, combiné vapeur, 58,5X56X55, non, écran LCD blanc, porte abattante, fermeture douce assistée, auto stop système, verrouillage accès au bandeau. Dim. L56 x P55 x H58.50 cm. Existe aussi en Inox/Stellaire Noir.

MICRO-ONDES SOLO 38 CM



20 L
850 W

349 €
+ éco-part 3,80€
352⁸⁰ €

SAMSUNG MS20A7013AB

DÉCONGÉLATION QUICK DEFROST

niche 38 cm, horloge, verrouillage enfant, départ instantané, fonction dessert, décongélation Quick Defrost, décongélation pain, cavité céramique émail, 6 niveaux de puissance, contrôle par touches, led bleue, plateau tournant 25.5 cm. Dim. L48.90 x P31.20 x H27.50 cm. Existe en inox MS20A7013AT à 382€.



22 L
850 W

399 €
+ éco-part 3,80€
402⁸⁰ €

SAMSUNG MS22M8274AT

CUISSON AUTOMATIQUE AUTO COOK

6 niveaux de puissance, commandes électroniques, affichage Led blanches, fonctions : réchauffage auto., décongélation Quick Defrost, maintien au chaud, désodorisation, cavité céramique émail, verrouillage enfants, inox / noir, plateau verre 25. Dim. L56.40 x P60 x H36.20 cm.



20 L
800 W

409 €
+ éco-part 3,80€
412⁸⁰ €

BOSCH BFL523MS1F

AUTOPILOT 7 : DES PROGRAMMES AUTO POUR DES R&S

niche 38 cm, 5 niveaux de puissance, commandes par touches sensibles, éclairage LED, horloge électronique, cavité en inox, assistance nettoyage, charnières à gauche, ouverture de la porte électronique, ventilateur de refroidissement. Dim. L59.40 x P31.70 x H38.20 cm.



17 L
800 W

429 €
+ éco-part 3,80€
432⁸⁰ €

BRANDT BMS6112X

KIT D'ENCASTREMENT INTÉGRÉ

niche 38 cm, 5 niveaux de puissance, afficheur Led blanc, décongélation automatique, électronique, porte ouverture latérale, plateau 24,5 cm, cavité inox, inox. Dim. L59.50 x P32 x H38.20 cm.



25 L
900 W

509 €
+ éco-part 3,80€
512⁸⁰ €

BOSCH BFL554MS1F

ASSISTANCE NETTOYAGE

5 niveaux de puissance, 4 programmes décongélation, 3 programmes en fonction micro-ondes, commandes électroniques, plateau tournant en verre : 31.5 cm, cavité inox, bouton d'ouverture de la porte, minuterie. Dim. L59.40 x P38.80 x H38.20 cm.



20 L
700 W

549 €
+ éco-part 3,80€
552⁸⁰ €

ELECTROLUX LMS2203EMX

DESIGN VERRE NOIR

niche 38 cm, cuissons automatiques, mécaniques, micro-ondes tout intégrable, SÉRIE 300, 5 niveaux de puissance, Commandes mécaniques, Manette de commande pour la sélection de la puissance, Cuissons automatiques. Dim. L56 x P35 x H38 cm.



26 L
900 W

609 €
+ éco-part 3,80€
612⁸⁰ €

BRANDT BMS7120X

QUATTRO SYSTEM

niche 38 cm, programmateur sensitif, commande électronique, afficheur LED blanc, quattro system : 4 sorties d'ondes associées à un réflecteur diamant, décongélation et cuisson automatique, plateau tournant débrayable 30 cm, cavité inox. Dim. L59.20 x P48 x H39 cm. Existe en blanc BMS7120W et noir BMS7120B à 582€.



21 L
900 W

949 €
+ éco-part 3,80€
952⁸⁰ €

BOSCH BFL7221B1

AUTOPILOT7 : 7 PROGRAMMES AUTO.

7 programmes automatiques, 3 programmes décongélation, 4 programmes en fonction micro-ondes, commande par touches sensibles, technologie intelligent Inverter, mise en marche facile, horloge électronique, éclairage LED. Dim. L56.80 x P30 x H38.21 cm.



21 L
900 W

949 €
+ éco-part 3,80€
952⁸⁰ €

SIEMENS BF7221B1

HUMIDCLEAN : POUR UN NETTOYAGE PLUS FACILE

7 programmes automatiques, commandes par touch control, mise en marche facile, horloge électronique, éclairage LED, ouverture de la porte électrique, ventilateur de refroidissement, commut. à contact de la porte, touche marche, noir. Dim. L56.80 x P30 x H38.21 cm.

MICRO-ONDES ENCASTRABLE NICHE 38 CM -45M

MICRO-ONDES GRIL NICHE 38 CM



SMEG FMI425X **

MICRO-ONDES GRILL : CUISSON SUR 2 NIVEAUX AVEC GRILLE SUR&LEV&E

niche 38 cm, programmeur électronique fin de cuisson (four se coupe automatiquement), 8 programmes auto dont pizza, 5 fonctions dont décongélation selon le temps et le poids, 1 afficheur à led, verrouillage enfant, inox / verre noir. Dim. L59.50 x P37.70 x H38.80 cm.



CANDY MIC201EX

ENCAST. MEUBLE HAUT, FAIBLE PROFONDEUR

niche 36, 8 menus automatiques, 5 niveaux de puissance, décongélation automatique, ouverture porte bouton poussoir, kit d'encastrement inclus, plateau 24,5 cm, cavité inox, sécurité enfant, inox. Dim. L56 x P32 x H36.20 cm.

MICRO-ONDES GRIL NICHE 38 CM



DE DIETRICH DMG2122A

FONCTION GRIL ET MICRO-ONDES COMBINÉ

niche 38 cm, touches sensibles, lcd blanc, décongélation par le temps, décongélation par le poids, sécurité enfants électronique, absolute black, commande frontale, diam. plateau 31.5 cm, plateau tournant, porte latérale. Dim. L56 x P50 x H38 cm.



BOSCH BEL454MB1F **

MICRO-ONDES ENCASTRABLE PERMETTANT DE DÉCONGELER, RÉCHAUFFER ET CUISSON

non, électronique, commut. à contact de la porte, Coupure de sécurité du four, commut. à contact de la porte, Coupure de sécurité du four, noir. Dim. L56.80 x P55 x H38.21 cm.

MICRO-ONDES NICHE 45CM



SMEG FMI120B3 **

ENCAST. MEUBLE HAUT, FAIBLE PROFONDEUR

niche 38 cm, programmeur électronique, gril quartz 1000W, commandes tactiles, tft, 3 programmes automatiques / Mémoire, 5 fonctions dont décongélation, plateau tournant intégré diam 24.5 cm, ouverture électronique. Dim. L59.50 x P34 x H39 cm. Existe en Gris Neptune FMI120G à 662€.



ELECTROLUX KMFE264TEX

COMMANDES SENSITIVES

niche 45 cm, programmeur électronique affichage blanc, commandes sensibles, puissance micro-ondes: 900 W, 5 niveaux de puissance, décongélation automatique, cuissons automatiques, programme 3 étapes de cuisson. Dim. L56.20 x P50 x H45 cm. Existe en blanc KMFE264TEW à 804€.

GAZ

4000 w
2
GAZ




329 €
+ éco-part 4,68 €
333,68 €

ELECTROLUX EGG3322NVX

GRILLE FONTE

larg. 29 cm, 2 foyer(s), 1000 W, allumage électronique intégré "1 main", commandes manettes frontales, sécurité gaz thermocouple, inox. Dim. L27 x P49 x H4.10 cm.

3900 w
2
GAZ



449 €
+ éco-part 4,68 €
453,68 €

ELECTROLUX EGC3322NVK

GRILLES FONTE

larg. 27 cm, 2 foyer(s), foyer rapide 2900 W - 10 cm, verre, allumage électronique intégré aux manettes, commandes à manettes, thermocouple, noir, revêtement verre, allumage intégré, thermocouple. Dim. L29 x P49 x H4.10 cm.

RADIANT

2900 w
2
RADIANT




359 €
+ éco-part 4,68 €
363,68 €

CANDY CDH30

COMMANDES SENSITIVES

larg. 30 cm, 2 foyer(s), foyer arrière 1800 W, commandes sensibles, minuteur, témoin chaleur résiduelle, noir. Dim. L28.80 x P51 x H5 cm.

3000 w
2
RADIANT



369 €
+ éco-part 4,68 €
373,68 €


BRANDT BPV6210B

MANETTES 9 POSITIONS

larg. 30 cm, 2 foyer(s), foyer arrière 1800 W, 2 foyers Quicklight, bandeau frontal, 9 positions de cuisson, témoin chaleur résiduelle, noir. Dim. L26.80 x P49 cm.

INDUCTION

3650 w
2
INDUCTION




499 €
+ éco-part 4,68 €
503,68 €

ELECTROLUX LIT30231C

PUISSANCE ÉLECTRIQUE 3650 W

technologie à induction, commandes par touches sensibles, commandes individuelles et dédiées pour chaque foyer, fonction booster, minuteur, 2 foyer(s), commande Electronique, 2 positions de cuisson, bords droits, noir. Dim. L27 x P49 cm.

3600 w
2
INDUCTION



569 €
+ éco-part 4,68 €
573,68 €

BRANDT BPI6210B

NETTOYAGE CLEAN LOCK

larg. 30 cm, 2 foyer(s), 2 foyers de 18cm et de 2800 W, 2 boosters, voyant mise sous tension, voyant chaleur résiduelle, détection récipients, touches électroniques, 9 positions de cuisson, minuterie 99 mn, pack 10 sécurités. Dim. L28.80 x P51 x H59 cm.



TABLE EMAIL



7200 w
4
GAZ

249 €
+ éco-part 4,68€
253,68 €

CANDY CHW640LXB

SÉCURITÉ THERMOCOUPLE

larg. 60 cm, 4 foyer(s), foyer avant gauche 2500 W, foyers arrière gauche et droit 1750 W, foyer avant droit 1000 W, manettes latérales, inox. Dim. L59.50 x P51 x H8 cm. Existe en noir CHW640BLB et en blanc CHW640WLW à 244€.



7400 w
4
GAZ

289 €
+ éco-part 4,68€
293,68 €

BOSCH PBP6B2B80

SÉCURITÉ THERMOCOUPLE

4 foyer(s), brûleur rapide 3000 W, brûleur Eco 1000 W, table émail, 2 brûleurs 1700 W, allumage "1 main", sécurité thermocouple, blanc. Dim. L56 x P48 x H4.30 cm.



6300 w
3
GAZ
1
ELECTRIQUE

379 €
+ éco-part 4,68€
383,68 €



BRANDT BPE6411BM

FOYER GRAND RAPIDE 3150 W

4 foyer(s), foyer gaz 3150 W, plaque électrique 1500 W, table émail, 1 voyant de fonctionnement, commandes manettes, sécurité gaz thermocouple, noir, fabrication française. Dim. L58 x P51 x H7.50 cm. Existe en blanc BPE6411WM et en inox BPE6411XM à 384€.



11800 w
5
GAZ


599 €
+ éco-part 4,68€
603,68 €

ELECTROLUX KGS7536SX

ENCASTREMENT STANDARD

larg. 56 cm, 5 foyer(s), foyer milieu multi couronne : une chaleur puissante et des saveurs plus intenses, design SLIM, allumage électronique intégré aux manettes, supports en fonte, commande frontale. Dim. L56 x P48 x H4 cm.





7400 w
4
GAZ

349 €
+ éco-part 4,68 €
353,68 €

BOSCH POP6B6B10

MANETTES LATÉRALES

larg. 45 x 560 x 480-490 cm, 4 foyer(s), brûleur rapide 3000 W, brûleur Eco 1000 W, table verre, 2 brûleurs 1700 W, allumage "1 main", supports émaillés, commandes manettes, sécurité thermocouple, surface en verre trempé, noir. Dim. L56 x P48 x H4.50 cm.



7900 w
3
GAZ

499 €
+ éco-part 4,68 €
503,68 €

ELECTROLUX EGT6633NOK

BRÛLEUR 4 KW. HAUTE PERFORMANCE

larg. 56 cm, 3 foyer(s), allumage électronique intégré aux manettes, sécurité gaz par thermocouple, grilles en fonte, commandes par manettes, revêtement verre, commande frontale. Dim. L56 x P48 x H4.50 cm.




7300 w
4
GAZ

529 €
+ éco-part 4,68 €
533,68 €

SMEG PV264B **

INSTALLATION AFFLEURANT OU TRADITIONNELLE

table gaz 60 cm, verre standard, bord droit, 4 brûleurs gaz dont rapide de 3 kW, allumage automatique, sécurité thermocouples et verre sur inox, 4 grilles individuelles en fonte, manettes de commande Elementi. Dim. L60 x P51 cm. Existe en 72cm PV275B à 684€.



8000 w
3
GAZ


529 €
+ éco-part 4,68 €
533,68 €

SIEMENS EP6A6CB20

TABLE SEMI-AFFLEURANTE

3 foyer(s), foyer gauche Wok 4000 W, technologie stepFlame 9 niveaux de puissance, allumage "1 main", supports individuels en fonte, équipé pour le gaz naturel (20 mbar), injecteurs butane/propane fournis, surface en verre trempé noir. Dim. L48 x P56 x H4.50 cm. Existe en 75cm : EP7A6QB20 à 699€ +écopart..

TABLE GAZ / INDUCTION



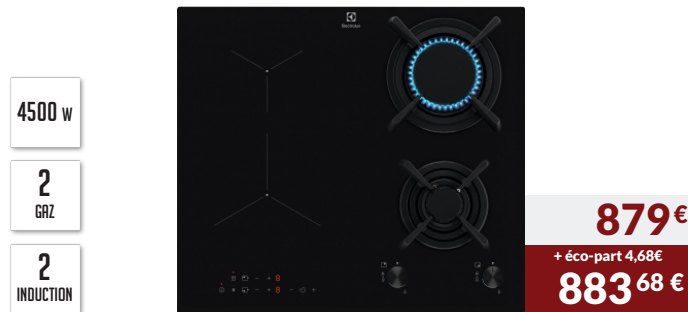
3400 w
2
GAZ
2
INDUCTION

769 €
+ éco-part 4,68 €
773,68 €

BRANDT BPI6414BM

INDUCTION VERROUILLAGE CENTRALISÉ

4 foyer(s), 2 foyers induction 18cm de 2800W, 1 brûleur grand rapide 3100W, 1 brûleur semi-rapide 1500W, table verre, grilles fonte, gaz allumage "1 main", 2 grilles mono-foyer, touches sensibles - manettes gaz, induction minuterie affectable. Dim. L51 x P58 x H11.60 cm.



4500 w
2
GAZ
2
INDUCTION


879 €
+ éco-part 4,68 €
883,68 €

ELECTROLUX KDI640713K

TABLE MIXTE INDUCTION ET TROIS BRÛLEURS À GAZ

4 foyer(s), support de casserole en fonte, conçu de plusieurs pièces amovibles, manipulation et nettoyage simple, Power Management : connexion possible en 16, 20 ou 32 A, commande mécanique, 4 positions de cuisson, coloris noir. Dim. L56 x P49 cm.

TABLE VITROCÉRAMIQUE 60 CM



5700 w

3
RADIANT

319 €
+ éco-part 4,68 €
323,68 €

BOSCH PKM611BB8E

COMMANDES TOUCHSELECT

larg. 56 cm, 3 foyer(s), foyer arrière gauche 23 cm - 2500 kW, fonction ReStart, QuickStop, alarme sonore fin timer, témoin chaleur résiduelle et fonctionnement, interrupteur général, commandes sensibles, 17 positions de cuisson. Dim. L56 x P49 x H4.50 cm.



5500 w

3
RADIANT

339 €
+ éco-part 4,68 €
343,68 €

CANDY CH63CT

GRAND FOYER 25CM

3 foyer(s), grand foyer 25cm, vitrocéramique, anti-débordement, anti-surchauffe, témoins de chaleur résiduelle, verrouillage des commandes, commandes sensibles groupées, 10 positions de cuisson, minuteur, power management, noir. Dim. L59 x P52 cm.



6000 w

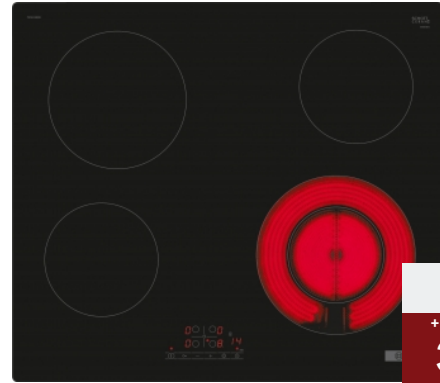
4
RADIANT

349 €
+ éco-part 4,68 €
353,68 €

BRANDT BPV6410B

BANDEAU LATÉRAL

4 foyer(s), 2 foyers de 1800 W et 2 foyers de 1200 W, table verre, commandes manettes, 9 positions de cuisson, témoin chaleur résiduelle, noir. Dim. L59 x P51 x H7.50 cm.



6600 w


4
RADIANT

379 €
+ éco-part 4,68 €
383,68 €

BOSCH PKF611BB8H

TIMER AVEC FONCTION ARRÊT

4 foyer(s), 17 positions de réglages, fonction ReStart, QuickStop, témoin chaleur résiduelle et fonctionnement, sécurité enfant, sécurité surchauffe, interrupteur général, commandes TouchSelect, commande frontale. Dim. L59.20 x P52.20 x H4.50 cm.



6000 w

4
RADIANT

399 €
+ éco-part 4,68 €
403,68 €

BRANDT BPV6420B

RADIANT QUICKLIGHT

4 foyer(s), 2 zones de 1800 W et 2 zones de 1200 W, table verre, régulation électronique, commandes sensibles, 9 positions de cuisson, minuterie 99 mn, voyant de chaleur résiduelle, noir. Dim. L58 x P51 x H5.10 cm.



5700 w


3
RADIANT

399 €
+ éco-part 4,68 €
403,68 €

ELECTROLUX EHF6231FOK

SÉCURITÉ ENFANT

3 foyer(s), bandeau de commandes Frontal, commandes individuelles par touches sensibles, 9 positions de puissance, bord biseauté en façade, installation facilitée Optifix. Dim. L59 x P52 x H3.80 cm.




7200 w
3 INDUCTION

339 €
+ éco-part 4,68 €
343⁶⁸ €

FAGOR FAI3537

DÉTECTION AUTOMATIQUE DE CASSEROLES

3 foyer(s), 3000 / 3600, 3 booster(s), 9 niveaux de puissance, voyant de chaleur résiduelle, sécurité enfant, commandes sensibles par sliders, IED, 9 positions de cuisson, sécurité enfant, noir. Dim. L56 x P49 cm.



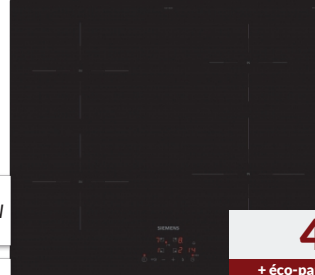
4600 w
3 INDUCTION

499 €
+ éco-part 4,68 €
503⁶⁸ €

BOSCH PUJ611BB5E

POWERBOOST SUR CHAQUE FOYER

3 foyer(s), foyer gauche double zone, fonction QuickStart, QuickStop, témoin de chaleur résiduelle, interrupteur principale, commandes TouchSelect, 17 positions de cuisson, timer avec fonction arrêt, sécurité enfants, sécurité surchauffe. Dim. L56 x P49 x H5.10 cm.




4600 w
4 INDUCTION

499 €
+ éco-part 4,68 €
503⁶⁸ €

SIEMENS EU611BEB5H

ARRÊT RAPIDE DES ZONES DE CUISSON

espace pour 4 casseroles ou poêles, design sans cadre, flexibilité des zones de cuisson, 4 foyer(s), 17 positions de réglage, timer avec fonction arrêt, timer, powerBoost sur chaque foyer, fonction QuickStart, fonction ReStart. Dim. L59.20 x P52.20 x H5.10 cm.



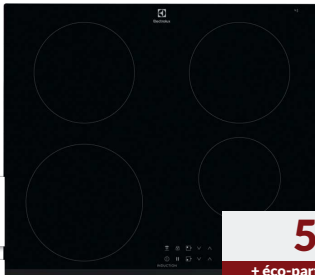
7200 w
3 INDUCTION

589 €
+ éco-part 4,68 €
593⁶⁸ €

BRANDT BPI6315B

PACK 10 SÉCURITÉS

3 foyer(s), foyer droit 28 cm 3600 W, foyer 18 cm 2800 W, foyer 16 cm 2000 W, détection récipients, commandes individuelles, 9 positions de cuisson, minuterie 99 mn, verrouillage centralisé, fabrication française. Dim. L58 x P51 x H6 cm.




7350 w
4 INDUCTION

599 €
+ éco-part 4,68 €
603⁶⁸ €

ELECTROLUX LIT6043

COMMANDES INDIVIDUELLES PAR FOYER

4 foyer(s), connection H2H: table pouvant piloter certaines hottes - Bandeau de commandes Frontal, commandes individuelles par touches sensibles, 15 positions de puissance, 4 boosters, 4 minuteurs, fonction Pause Stop & Go. Dim. L59 x P52 x H4.40 cm.



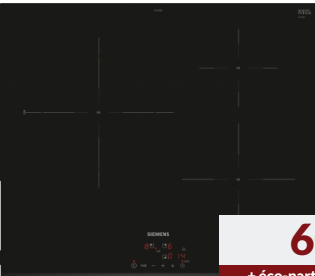
7400 w
3 INDUCTION

609 €
+ éco-part 4,68 €
613⁶⁸ €

BOSCH PIJ631BB5M**

POWERBOOST : JUSQU'À 50% DE PUISSANCE EN PLUS

encastrement standard, 3 foyer(s), touchSelect, zone de cuisson de 28 cm, détection automatique des récipients, fonction Re-Start, timer avec fonction arrêt, commande TouchSelect, 17 positions de cuisson. Dim. L59.20 x P52.20 x H5.10 cm.



7400 w
3 INDUCTION

609 €
+ éco-part 4,68 €
613⁶⁸ €

SIEMENS EH631BJB6H

POWERBOOST: 50 % DE PUISSANCE EN PLUS

espace pour 3 casseroles ou poêles, design devant biseauté, encastrement standard, 3 foyer(s), 17 positions de réglages, timer sur chaque foyer, minuterie, fonction QuickStart, fonction Restart, commandes touch control, détection de casserole. Dim. L59.20 x P52.20 x H5.10 cm.




7350 w
3 INDUCTION

649 €
+ éco-part 4,68 €
653⁶⁸ €

ELECTROLUX IDE6342KC

CONNECTION TABLE H2H

larg. 59 cm, 3 foyer(s), zone avant gauche 2300/3700 W, fonction booster, minuterie, fonction Stop & Go, touches sensibles, 15 positions de cuisson, verrouillage commandes, anti-débordement, anti-surchauffe, noir. Dim. L56 x P49 x H4.40 cm.



6900 w
4 INDUCTION


649 €
+ éco-part 4,68 €
653⁶⁸ €

BOSCH PVS611BB6H

COMBIZONE, ZONES GAUCHES COMBINABLES

4 foyer(s), 2 foyers se combinent pour former une grande zone de cuisson, fonction QuickStart, ReStart, QuickStop, témoin de chaleur résiduelle, interrupteur général, commandes TouchSelect, 17 positions de cuisson, timer avec fonction arrêt. Dim. L59.20 x P52.20 x H5.10 cm.

TABLE INDUCTION 60 CM



7400 w

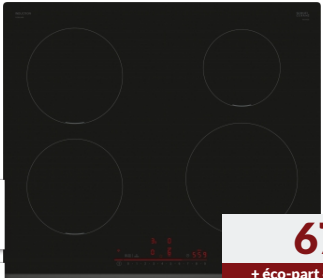
3 INDUCTION

679 €
+ éco-part 4,68 €
683⁶⁸ €

BOSCH PIJ631HB1E

POWERBOOST : JUSQU'à 50 % DE PUISSANCE EN PLUS

encastrement standard, 3 foyer(s), flexibilité des zones de cuisson, espace pour 3 casseroles ou poêles, détection auto des casseroles, PowerBoost sur chaque foyer, maintien les plats à faible température, touche "favoris", Home Connect. Dim. L56 x P5.10 x H50 cm.



7400 w


4 INDUCTION

679 €
+ éco-part 4,68 €
683⁶⁸ €

BOSCH PIE631HB1H

HOME CONNECT : TABLE DE CUISSON CONNECTÉE

4 foyer(s), multitouch+, maintien les plats à faible température, PowerBoost sur chaque foyer, détection automatique des casseroles, touche "favoris", 17 positions de cuisson, Home Connect, fonction Re-Start, timer avec fonction arrêt, minuteur. Dim. L59.20 x P52.20 x H5.10 cm.



ZONE MODULABLE

7200 w


3 INDUCTION

699 €
+ éco-part 4,68 €
703⁶⁸ €

ELECTROLUX EIV63343

ZONE MODULABLE FONCTION "BRIDGE"

3 foyer(s), double zone 18/28 cm, 3 boosters, fonction Stop & Go, indicateur temps écoulé, verrouillage commandes, anti-débordement, anti-surchauffe, installation universelle Optifix, commandes électroniques sensibles, 15 positions de cuisson. Dim. L56 x P49 x H4.40 cm.



ZONE MODULABLE

6900 w


4 INDUCTION

739 €
+ éco-part 4,68 €
743⁶⁸ €

SIEMENS ED651HSB1E

HOME CONNECT : TABLE DE CUISSON CONNECTÉE

encastrement standard, 4 foyer(s), combizone : flexibilité des zones de cuisson, possibilité de combiné deux zones de cuisson en une seule grande zone, espace pour 4 casseroles ou poêles, bords biseautés, powerBoost sur chaque foyer. Dim. L56 x P5.10 x H50 cm.



7400 w

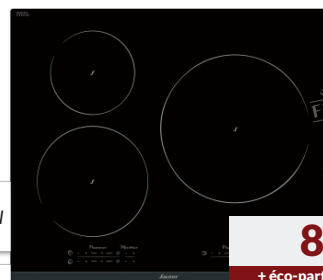
4 INDUCTION

789 €
+ éco-part 4,68 €
793⁶⁸ €

BOSCH PIX631HC1H

FLEXINDUCTION: LA PLAQUE QUI S'ADAPTE

4 foyer(s), 1 zone flex, PowerBoost sur chaque foyer, PerfectFry Plus Sensor, FlexMotion, Home Connect, sélection auto des zones, zones de cuissons automatiquement assemblées ou dissociées, fonction QuickStart, Fonction Restart. Dim. L59.20 x P52.20 x H5.10 cm.



7400 w


3 INDUCTION

849 €
+ éco-part 4,68 €
853⁶⁸ €

SAUTER SPI9544B

GRAND FOYER DE 28 CM

3 foyer(s), grand foyer de 28 cm et 4000W, foyer 21 cm 3700 W, foyer 16 cm 2200 W, témoin de chaleur résiduelle, touches sensibles, 15 positions de cuisson, pack 10 sécurités, fonction Boil, 3 accès direct, 1 booster et 1 minuteur par foyer. Dim. L60 x P52 x H6 cm.



ZONE MODULABLE

7400 w

3 INDUCTION

979 €
+ éco-part 4,68 €
983⁶⁸ €

DE DIETRICH DPI4330B

AI TALENT : PROGRAMMATIO AUTO DU TEMPS DE CUISSON

3 foyer(s), minuterie 99min, touches sensibles, écran LCD, noir Infini, joint d'étanchéité, commande frontale. Dim. L55.80 x P48.80 x H5.60 cm.



ZONE MODULABLE

7350 w

3 INDUCTION

949 €
+ éco-part 4,68 €
953⁶⁸ €

AEG TI63IF00FB

CONNECTEZ JUSQU'à QUATRE ZONES

3 foyer(s), une flexibilité pour tous les usages, changements de réglages plus fluides et plus rapides avec PowerSlide, maintien au chaud, commande Electronique. Dim. L56 x P49 cm.



ZONE MODULABLE

7350 w

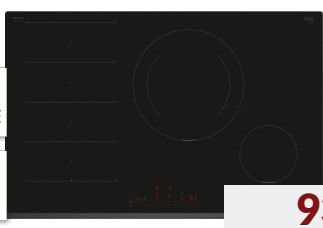
4 INDUCTION

799 €
+ éco-part 4,68€
803⁶⁸ €

ELECTROLUX EIV734

COMMANDES INDIVIDUELLES ACC&S DIRECT

larg. 68 cm, 4 foyer(s), zone gauche surface de cuisson totale, 4 boosters, fonction Stop & Go, indicateur temps écoulé, détection récipients, verrouillage commandes, arrêt automatique, profil avant biseauté, installation universelle Optifix. Dim. L68 x P49 x H4.40 cm.



ZONE MODULABLE

7400 w


4 INDUCTION

939 €
+ éco-part 4,68€
943⁶⁸ €

BOSCH PXE831HC1E

FLEXINDUCTION : LA PLAQUE QUI S'ADAPTE À LA PERFECTION

encastrement standard, 4 foyer(s), zones de cuisson automatiquement assemblées ou dissociées, Home Connect, PerfectFry Plus Sensor, FlexMotion, sélection automatique des zones, fonction QuickStart, fonction Restart. Dim. L75 x P5.10 x H50 cm.



ZONE MODULABLE

7400 w


5 INDUCTION

939 €
+ éco-part 4,68€
943⁶⁸ €

SIEMENS ED851HWP1M **

QUICKSTART : DÉTECTION AUTO DES RÉCIPIENTS

5 foyer(s), combiZone : combiné deux zones de cuisson en une, espace pour 5 casseroles ou poêles, bords biseautés, powerBoost sur chaque foyer, 17 positions de réglage, électronique, connectivité WiFi et application HomeConnect. Dim. L75 x P5.10 x H50 cm.



ZONE MODULABLE

7400 w

4 INDUCTION

949 €
+ éco-part 4,68€
953⁶⁸ €

SIEMENS EX851HEC1F

ZONE FLEXINDUCTION : UTILISEZ DES USTENSILES DE TOUTES LES ÉCHELLES

4 foyer(s), touchSlider avec 17 positions de réglage, intelligent flexZones, fryingSensor Pro, powerBoost toutes zones, 2 timers (alternatif), 3 biseaux, électronique, connectivité HomeConnect, détection de casserole. Dim. L75 x P5.10 x H50 cm.



ZONE MODULABLE

7400 w

4 INDUCTION

1349 €
+ éco-part 4,68€
1353⁶⁸ €

DE DIETRICH DPI4830B

POWER MANAGEMENT : UTILISATION ET PRÉCÉDENCE

4 foyer(s), témoin de mise sous tension, minuterie jusqu'à 99 min, touches rétroéclairées, écran LCD, noir Infini, commande frontale. Dim. L80 x P51.50 x H6 cm.





“L'INFO CUISSON”

SÉLECTION, NOUVEAUTÉS, INNOVATIONS...

+ d'infos auprès de votre revendeur

“BEAUTÉ ET INNOVATION” PAR ELICA

La table à induction aspirante NIKOLATESLA VELVET incarne l'élégance et l'innovation, fusionnant les technologies les plus avancées avec un design raffiné. Avec ses lignes épurées et sa grande largeur de 83 cm, elle offre un espace de cuisson généreux, conçu pour répondre aux exigences des cuisines modernes et sophistiquées.

“HAUTE TECHNOLOGIE”

La NIKOLATESLA VELVET se distingue par son exceptionnelle zone bridge équipée d'un booster de 3,7 kW, qui permet de combiner plusieurs zones de cuisson pour une performance optimale, même avec les plus grandes casseroles. Grâce à sa fonction autocapture, la table ajuste automatiquement la vitesse d'aspiration en



ELICA PRF0201847

fonction de la puissance des foyers actifs, assurant une efficacité maximale tout en optimisant la consommation d'énergie.

Le clapet central, discrètement intégré, garantit une aspiration puissante et efficace des fumées et des odeurs, contribuant à un environnement de cuisson toujours agréable. De plus, la version recyclage intégrée dans le vide sanitaire permet un gain de place précieux, tout en maintenant une efficacité de pointe.

“PERFORMANCE DURABLE”

Les filtres céramiques haute performance, conçus pour durer 5 ans, assurent une purification de l'air exceptionnelle, rendant la NIKOLATESLA VELVET aussi durable que performante.



“FLEXIBILITÉ & CONTRÔLE”

PAR SIEMENS

La table induction aspirante SIEMENS EX875LX67E incarne un concept très innovant qui offre plus de flexibilité dans la cuisine. Avec flexInduction vous pouvez désormais placer poissonnières, grandes casseroles ou petites poêles où vous voulez sur la zone.

Les dimensions, formes et positions sont détectées automatiquement par les 4 inducteurs indépendants. Quant à la touche « connexion », elle permet, d'as-

socier à tout moment les inducteurs pour agrandir la zone de cuisson. Vous pouvez dès lors placer vos ustensiles de cuisine n'importe où, c'est vous qui déterminez la taille de la zone.

“ASPIRATION INTÉGRÉE”


La hotte s'allume automatiquement lorsque la table de cuisson est en marche. Les odeurs et la vapeur sont directement absorbées avec la plus grande efficacité par le module d'aspiration entièrement affleurant avec support en vitrocéramique résistant à la chaleur et permettant une libre circulation des récipients.

“HOME CONNECT”



Avec powerMove plus, votre table se transforme en 3 zones de cuisson différentes. D'une température élevée au début de la table pour saisir, à une température moyenne pour cuire, puis une température faible pour maintenir au chaud vos plats. Déplacez simplement votre casserole.

“POWERBOOST, 50 % + RAPIDE”



Les capteurs fryingSensor Plus mesurent la température de la poêle. Une fois le niveau requis atteint, un signal est émis et la chaleur est maintenue. Vous obtenez ainsi toujours les meilleurs résultats et vos

EN BREF

Dans la cuisine, il est important de bien assortir le couple hotte-table de cuisson. Les tables aspirantes sont une solution idéale au plan de l'efficacité comme pour une intégration parfaite de votre électroménager dans votre intérieur. Mais si vous n'avez pas encore franchi le pas, voici comment bien choisir votre hotte aspirante.



C'est bien souvent le design et la puissance qui guide le choix. Mais en dehors de ces considérations empiriques, il est important de connaître les notions fondamentales pour que tout fonctionne dans un ensemble harmonieux.

La taille de votre cuisine tout d'abord. Une hotte crée un flux d'air aspirant. Mais sa capacité à créer ce flux d'air dépend de sa capacité à déplacer et aspirer du volume d'air. C'est ce qu'on appelle le débit d'air et il se mesure en m³/heure. Pour une bonne ventilation de votre cuisine par aspiration, votre appareil doit pouvoir renouveler l'air de votre cuisine 12 fois par heure, autrement dit être capable d'en aspirer 12 fois par heure l'entier volume d'air. Ainsi vous pouvez calculer le débit d'air nécessaire pour votre hotte de la manière suivante : volume de votre cuisine (surface x hauteur de plafond) x 12 = débit d'air en m³/h. Pour une pièce de 10 m² par exemple et des plafonds à 2m50 on aura besoin d'une hotte qui a le débit d'air suivant : (10 x 2,5) x 12 = 300 m³/h. Si vous avez une cuisine ouverte, Bosh recommande de prendre en compte la surface totale des pièces ouvertes sur la cuisine. La configuration de votre cuisine est également déterminante pour le choix du type de hotte. Si vous avez une table de cuisson contre un mur avec des meubles hauts vous devrez opter pour une hotte télescopique ou un groupe filtrant. Sans meubles hauts à l'aplomb de votre table vous pourrez installer une hotte décorative. Si votre zone de cuisson est sur un îlot central, la hotte îlot s'impose à moins que vous craquiez pour une table aspirante pour conserver une vision dégagée. Il faudra bien sûr veiller à choisir une hotte au moins aussi large que votre table de cuisson. De largeur inférieure vous aurez très vite des dépôts de graisse sur votre crédence, vos murs de cuisine, vos meubles et votre plafond. Bref la hotte ne fera pas son travail ! Enfin si vous avez une cuisine ouverte, il vous faudra privilégier une installation de votre hotte par évacuation de l'air vers l'extérieur, autant que votre logement le permet, afin de limiter au maximum la propagation des odeurs de cuisson. Une hotte en recyclage, n'évacue pas l'air aspiré. Elle recueille elle aussi les graisses dans son filtre métallique mais réduit les odeurs grâce à un filtre à charbon actif. (source : www.bosch-home.fr)



7400 w

4 INDUCTION

1915 €
+ éco-part 4,68€
1919,68 €

FABER 5371796

SOLUTION IDÉALE POUR UNE INSTALLATION DISCRÈTE

4 foyer(s), 630 m3/h, 68 dB, 9 vitesses, énergie A+, installation en recyclage (accessoire inclus), 2 zones modulables, arrêt temporisé et démarrage automatique, 1 filtre à graisse en aluminium, témoin de saturation des filtres. Dim. L83 x P52 x H23 cm.



ZONE MODULABLE

7400 w

4 INDUCTION

2669 €
+ éco-part 5€
2674 €

SIEMENS EX875LX67H

FLEXINDUCTION & HOME CONNECT

larg. 80 cm, 4 foyer(s), 69 dB, 17 positions de réglage, installation possible dans un meuble de 60 cm, minuterie avec coupure auto., 4 filtres clean air, un raccord au vide sanitaire, contrôle powerMove. Dim. L81.20 x P52 x H22.30 cm.



ZONE MODULABLE

4 INDUCTION

2999 €
+ éco-part 4,68€
3003,68 €

FALMEC QUANTUMPRO3421 **

COMMANDES HOTTE INTÉGRÉES À LA PLAQUE

4 foyer(s), recyclage, 600 m3/h, 64 dB, 10 vitesses, énergie A+, 1 booster, moteur induction, : ajustement de la vitesse d'aspiration à la puissance des zones de cuisson, surface vitrocéramique full noir Schott, 9 niveaux de puissance + booster.



ZONE MODULABLE

7400 w

4 INDUCTION

3249 €
+ éco-part 5€
3254 €

ELICA PRF0120978A **

ZONES MODULABLES

4 foyer(s), recyclage, 400 m3/h, 72 dB, 9 vitesses, énergie A+, kit hors plinthes + filtres charbon en céramique livré, indicateur saturation filtres, aspiration automatique autocalcure, fonction maintien au chaud, détection ustensiles, timer. Dim. L83 x P51.50 x H21 cm.



GROUPE FILTRANT

195.3
M3/H

3
VITESSES

63
DB

ENERGIE
B



159⁹⁹ €
+ éco-part 4,68€
164⁶⁷ €

CANDY CBG625/1XGG

ECLAIRAGE LED 2 X 2W

groupe meuble haut, 1 moteur, largeur 52 cm, commandes mécaniques, classes : aspiration E, éclairage A, filtration E, filtre aluminium, filtre charbon fourni. Dim. L52 x P28.20 x H17.30 cm.

770
M3/H

3
VITESSES

71
DB

ENERGIE
A



279 €
+ éco-part 4,68€
283⁶⁸ €

AIRLUX AHF5711X

FONCTION BOOSTER : ACCROIT LE DÉBIT DE LA HOTTE

convertible, commandes électroniques, affichage digital, fonction timer modulable, clapet anti-retour livré de série, éclairage 2 spots LED, puissance 8 W, filtres charbon CR750 inclus, filtre charbon fourni, coloris inox.

600
M3/H

4
VITESSES

63
DB

ENERGIE
C



349 €
+ éco-part 4,28€
353²⁸ €

ELECTROLUX LFG615X

COMMANDES ÉLECTRONIQUES PAR TOUCHES

puissance max. 705 m3/h, largeur 50 cm, évacuation ou recyclage, 1 moteur, commandes électroniques par touches, clapet anti-retour, conso. annuelle 94,4 kWh, classe aspiration C, éclairage A, filtration D, voyant de saturation des filtres. Dim. L52 x P28.50 x H24.50 cm.

580
M3/H

3
VITESSES

65
DB

ENERGIE
B



379 €
+ éco-part 4,68€
383⁶⁸ €

ELICA PRF0180820

SEI (SUPER EASY INSTALLATION)

puissance max. 580 m3/h, pulsantiera Soft Light 3V, éclairage LED, puissance 2x2.1 W W, filtre charbon en option CFC0140343 ou CFC0162221. Dim. L72 x P28.30 x H25.10 cm. Existe en largeur 52cm PRF0180808 à 354€.

362
M3/H

4
VITESSES

56
DB

ENERGIE
C



379 €
+ éco-part 4,68€
383⁶⁸ €

BOSCH DHL555BL

ECLAIRAGE LED

puissance max. 618 m3/h, largeur 50 cm, évacuation ou recyclage, 2 moteurs, commande curseur, vitesse intensive, classes D/A/B, 2 filtres métalliques lavables en lave-vaisselle, éclairage 2 x 3 W. Dim. L50 x P35 x H25.50 cm.

480
M3/H

3
VITESSES

65
DB

ENERGIE
C



499 €
+ éco-part 4,68€
503⁶⁸ €

FALMEQ GRUPPOP3130 **

DYNAMIC LED LIGHT : HARMONISER VOS LUMIÈRES

groupe encastré meuble haut 50 cm, évacuation ou recyclage, filtre charbon inclus, largeur 50 cm, gruppo incasso, connectivité en option, 600m3/h, acier inox 304, aspiration périphérique, commandes électroniques rétro-éclairées. Dim. L52.60 x P29.10 x H37.90 cm.

HOTTE CASQUETTE

209.7
M3/H

3
VITESSES

71
DB

ENERGIE
C



159⁹⁹ €

+ éco-part 4,68€

164⁶⁷ €

CANDY CFT610/5S/1

ECLAIRAGE LED

largeur 60 cm, évacuation ou recyclage, 1 moteur, commandes rétro-éclairées, filtre aluminium, filtre charbon, 1 moteur(s). Dim. L60 x P46.50 x H8 cm.

380.8
M3/H

3
VITESSES

65
DB

ENERGIE
C



249 €

+ éco-part 4,68€

253⁶⁸ €

ROSIERES RHC638/1INGG

COMMANDES ÉLECTRONIQUES

largeur 60 cm, évacuation ou recyclage, 2 moteurs, classe aspiration E, classe lumineuse A, classe filtration D, conso. annuelle 51,5 kWh, filtre aluminium, filtre charbon. Dim. L59.80 x P47 x H12.50 cm. Existe en blanc RHC638/1RB ou noir RHC638/1PN à 254€.

HOTTE TIROIR

600
M3/H

3
VITESSES

68
DB

ENERGIE
A



399 €

+ éco-part 5,46€

404⁴⁶ €

ELECTROLUX LFP616X

HOTTE TIROIR, DISCRÈTE ET ESTHÉTIQUE

largeur 60 cm, évacuation ou recyclage, 1 moteur, commandes mécaniques, filtre métallique lavable, niveau sonore mini 46 dB, classes : aspiration A, éclairage A, filtration C, conso. annuelle 48,3 dB, éclairage Led. Dim. L59.80 x P30 x H39.50 cm.

400
M3/H

3
VITESSES

62
DB

ENERGIE
A



519 €

+ éco-part 4,68€

523⁶⁸ €

BOSCH DFM064A53F

VITESSE INTENSIVE : ÉLIMINE EFFICACEMENT ET RAPIDEMENT LES ODEURS

box, puissance max. 268 m3/h, largeur 60 cm, convertible, commandes électroniques, clapet anti-retour, touches affichage digital, 2 filtres à graisse métallique lavable au lave-vaisselle. Dim. L59.80 x P29 x H20.30 cm.



HOTTE DÉCO 60 CM

3
VITESSES

68
DB

ENERGIE
D



199 €

+ éco-part 4,68 €

203,68 €

ELICA PRF0091761B

CLAPET ANTI-RETOUR

pyramide, puissance max. 395 m3/h, largeur 60 cm, mode de fonctionnement extraction ou recyclage, commandes mécaniques, éclairage LED 2x3 W, filtre à charbon non fourni, réf. CFCO141497, clapet anti-retour. Dim. L59.80 x P45 cm. Existe en noir PRF0151543 à 204€.

500
M3/H

3
VITESSES

68
DB

ENERGIE
D



174,17 €

+ éco-part 4,68 €

178,85 €

FABER 5605281

ECLAIRAGE LED 2 X 4 W

pyramide, largeur 60 cm, évacuation ou recyclage, 1 moteur, commandes électroniques, classes E/E/C, 1 filtre à graisse aluminium, inox. Dim. L59.80 x P47.10 x H60.20 cm.

415
M3/H

3
VITESSES

69
DB

ENERGIE
C



269 €

+ éco-part 4,68 €

273,68 €

CANDY CCE160XGG

FILTRE à GRAISSE ALUMINIUM

pyramide, largeur 60 cm, évacuation ou recyclage, 1 moteur, commandes mécaniques, clapet anti-retour, niveau sonore mini 53 dB, classes : aspiration D, éclairage A, filtration D, conso. annuelle 45,2 kWh, filtre charbon inclus. Dim. L60 x P45 x H83.60 cm.

541
M3/H

3
VITESSES

69
DB

ENERGIE
C



339 €

+ éco-part 4,68 €

343,68 €

CANDY CMB655X

BOOSTER

box, largeur 60 cm, évacuation ou recyclage, 1 moteur, commandes électroniques, clapet anti-retour, conso. annuelle 86 kWh, classes C/D/C, filtre métallique lavable, filtre charbon fourni, inox. Dim. L60 x P50 x H100 cm.

295
M3/H

51
DB

ENERGIE
C



449 €

+ éco-part 5,46 €

454,46 €

ELECTROLUX EFTD26X

VISIBILITÉ TOTALE SUR ZONE DE CUISSON

box, puissance max. 600 m3/h, largeur 60 cm, 1 moteur, diamètre de la buse (mm):150, 3 vitesses, commandes par touches, 2 filtres à graisse aluminium cassette, fonctionne en évacuation ou en recyclage, filtres charbon inclus. Dim. L60 x P45.40 x H118 cm. Existe en noir EFTD26K ou blanc EFTD26W à 451,50€.

3
VITESSES

51
DB

ENERGIE
C



449 €

+ éco-part 5,46 €

454,46 €

ELECTROLUX EFTD26K

VISIBILITÉ TOTALE SUR ZONE DE CUISSON

box, puissance max. 600 m3/h, largeur 60 cm, 1 moteur, diamètre de la buse (mm):150, 3 commandes par touches, 2 filtres à graisse aluminium cassette, fonctionne en évacuation ou en recyclage, filtres charbon inclus, éclairage par LED: 2. Dim. L60 x P45.40 x H118 cm. Existe en Blanc EFTD26W 452.50€.

395 M³/H
3 VITESSES
68 DB
ENERGIE D



239 €
+ éco-part 4,68€
243,68 €

ELICA PRF0091763B

CLAPET ANTI-RETOUR

pyramide, puissance max. 395 m³/h, largeur 90 cm, fonctionnement en mode extraction ou recyclage, éclairage LED 2x3 W, commandes mécaniques, filtre charbon non fourni (ref. CFC0141497), clapet anti-retour. Dim. L89.80 x P45 cm. Existe en noir PRF0151544 à 244€.

385 M³/H
57 DB
ENERGIE C



429 €
+ éco-part 5,46€
434,46 €

ELECTROLUX EFT39X

ÉLÉGANCE DISCRÈTE

box, puissance max. 600 m³/h, largeur 90 cm, 1 moteur, 2 vitesses, commandes par touches, 3 filtres à graisse aluminium cassette, fonctionne en évacuation ou en recyclage avec filtre charbon en option, éclairage par LED: 2. Dim. L89.80 x P45 x H118 cm. Existe en noir EFT39K à 431,50€.

3 VITESSES
64 DB
ENERGIE D



439 €
+ éco-part 4,68€
443,68 €

BRANDT AD1049X

ECLAIRAGE 2 X 28 W

pyramide, puissance max. 600 m³/h, largeur 90 cm, évacuation ou recyclage, 1 moteur, commandes par touche, filtre lavable en lave-vaisselle, filtre charbon fourni, 3 filtres métalliques lavables, inox. Dim. L90 x P45 x H85.10 cm.

606 M³/H
3 VITESSES
70 DB
ENERGIE B



479 €
+ éco-part 4,68€
483,68 €

BRANDT BHB6902X

PLUG & PLAY: INSTALLATION FACILE

box, largeur 90 cm, évacuation ou recyclage, 1 moteur, commande bouton poussoir, clapet anti-retour, filtre charbon fourni, 2 filtres métalliques, inox. Dim. L90 x P50 x H116 cm.

581 M³/H
3 VITESSES
69 DB
ENERGIE B




489 €
+ éco-part 4,68€
493,68 €

ELICA PRF0104626A

COMMANDES TACTILES

box, puissance max. 713 m³/h, évacuation ou recyclage, écran tactile, 3 vitesse + booster (713 m³/h), filtre à graisse métal, filtre à charbon non fourni (ref. CFC0141529A), inox et verre noir. Dim. L90 x P46.70 x H113.30 cm. Existe en 60cm PRF0104625A à 464€.

372 M³/H
3 VITESSES
60 DB




609 €
+ éco-part 4,68€
613,68 €

SIEMENS LC96BHM50M **

ALLIE SILENCE ET PUISSANCE

box, puissance max. 604 m³/h, largeur 90 cm, convertible, touchControl, vitesse intensive avec retour automatique à la vitesse normale, filtre à graisses en aluminium lavable, clapet anti-retour, éclairage LED. Dim. L90 x P50 x H53.0 cm.

440 M³/H
4 VITESSES
55 DB
ENERGIE A+



719 €
+ éco-part 4,68€
723,68 €

BOSCH DWB97CM50

PERFORMANCE MAXIMALE, NUISANCES SONORES MINIM

box, puissance max. 721.6 m³/h, largeur 90 cm, convertible, moteur induction à basse consommation, positions intensives avec retour automatique au bout de 6 minutes, montage mural facile, éclairage led 3 x 3 W. Dim. L90 x P50 x H46 cm.

400 M³/H
4 VITESSES
54 DB
ENERGIE A



799 €
+ éco-part 5,46€
804,46 €

AEG DBE5961HG

SYSTÈME HOB2HOOD

puissance max. 700 m³/h, design verre - Connection H²H: Hotte pilotée par la table, fonction breeze, fonction SilenceTech, 3 vitesses + 1 intensive, commandes électroniques sensibles, 3 filtres à graisse aluminium cassette. Dim. L89.80 x P45.50 x H120.40 cm.

573 M³/H
4 VITESSES
66 DB
ENERGIE A



899 €
+ éco-part 4,68€
903,68 €

FALMEC PLANEP1430 **

DIALOGUE SYSTEM : POSSIBILITÉ DE DIRIGER LA HOTTE


puissance max. 641 m³/h, largeur 90 cm, recyclage, moteur à induction, pLANE PLUS, connectivité, affichage digital, clapet anti-retour, commandes électroniques rétro-éclairées, finition Inox, moteur 4 vitesses.

HOTTE INCLINÉE

2
VITESSES

71
DB

ENERGIE
A



499 €
+ éco-part 4,68 €
503,68 €

ELICA PRF0119819A

COMMANDES TACTILES

inclinée, puissance max. 650 m3/h, largeur 60 cm, évacuation ou recyclage, débit mini 275 m3/h, maxi 495 m3/h, indicateur saturation filtre, éclairage Led 2 x 1 W, clapet anti-retour, diamètre de buse 150 mm, Dim. H38.5 x L59.8 x P18.8 cm. Dim. L89.80 x P18.80 x H36 cm.

600
M3/H

3
VITESSES

66
DB

ENERGIE
C



549 €
+ éco-part 5,46 €
554,46 €

ELECTROLUX LFBV316K

ASPIRATION PÉRIMÉTRALE

inclinée, puissance max. 600 m3/h, largeur 60 cm, évacuation ou recyclage, 1 moteur, touches, clapet anti-retour, conso. 94,6 kWh/an, classes D/A/D, 2 filtres aluminium cassette lavables, filtre charbon, noir. Dim. L59.80 x P17.60 x H53.50 cm.

3
VITESSES

69
DB

ENERGIE
C



599 €
+ éco-part 4,68 €
603,68 €

ELICA PRF0100990D **

ASPIRATION ARRIERE

inclinée, puissance max. 735 m3/h, largeur 60 cm, évacuation, hotte décorative murale verticale noire 60 cm, filtre à charbon en option, jusqu'à 735m3, modele : stripe bl/a/60, ref. filtre a charbon en option : cfc0038668. Dim. L59.80 x P13.70 x H52.60 cm.

710
M3/H

4
VITESSES

64
DB

ENERGIE
B



449 €
+ éco-part 4,68 €
453,68 €

FABER 5476164

VITESSE INTENSIVE

inclinée, largeur 80 cm, évacuation ou recyclage, 1 moteur, puissance max 610 m3/h - int 710 m3/h, commandes sensibles, éclairage LED 2 x 1 W, 1 filtre à graisse aluminium, noir. Dim. L79.80 x P37.80 x H38.20 cm.

770
M3/H

4
VITESSES

63
DB

ENERGIE
A+



490 €
+ éco-part 4,68 €
494,68 €

FABER 5816724

COMMANDES SENSITIVES

inclinée, largeur 80 cm, hotte verticale inclinée inox/verre noir, débit max 620 m3/h / int 770m3/h, niveau sonore mini 48 db, commande sensitive, moteur 250w, 2 niveaux de filtration, 2 filtres à graisse aluminium, éclairage led 2 x 1w. Dim. L79.80 x P37.80 x H38.20 cm.

431
M3/H

3
VITESSES

56
DB



799 €
+ éco-part 4,68 €
803,68 €

BOSCH DWK87FN60

MOTEUR ECOSILENCE DRIVE : MOTEUR à BASSE CONSOMMATION

inclinée, puissance max. 768 m3/h, largeur 80 cm, convertible, électronique, connectivité HomeConnect, montage mural, hotte en verre noir, installation sans cheminée possible, 2 LED 3W, variateur d'intensité lumineuse. Dim. L43.30 x P43.30 x H32 cm.

HOTTE INCLINEE

495
M3/H
2
VITESSES
64
DB
ENERGIE
A



559€
 + éco-part 4,68€
563,68€

ELICA PRF0119829A

COMMANDES TACTILES

inclinée, puissance max. 495 m3/h, largeur 90 cm, 1 booster, inclinée, largeur 90cm, puissance max. 650 m3/h, évacuation ou recyclage, indicateur saturation filtre, filtre aluminium lavables, clapet anti-retour, diamètre buse 150 mm. Dim. L90 x P18.80 x H36 cm.

603
M3/H
3
VITESSES
65
DB
ENERGIE
B



699€
 + éco-part 4,68€
703,68€

ELICA PRF0100991D **

DOUBLE ZONE D'ASPIRATION

inclinée, largeur 90 cm, 1 booster, évacuation arrière possible, commandes électroniques, filtre à graisse, évacuation ou recyclage, 1 moteur, 757 m3 en booster, cheminée fournie, filtre à charbon en option (ref. CFC0140343), éclairage Led 2x2. Dim. L89.80 x P13.70 x H51.20 cm.

603
M3/H
3
VITESSES
65
DB
ENERGIE
B



699€
 + éco-part 4,68€
703,68€

ELICA PRF0100995D **

ASPIRATION ARRIERE

inclinée, largeur 90 cm, 1 booster, extraction ou filtration, commandes électroniques, booster 757 m3/h, double zone d'aspiration, booster, filtres charbon CFC0140343 en option, finition blanche et inox. Dim. L90 x P13.70 x H51.20 cm.

750
M3/H
4
VITESSES
58
DB
ENERGIE
A



799€
 + éco-part 4,68€
803,68€

FALMEC VERSO1420 **

FONCTION RECYCLAGE 24H

inclinée, moteur 800 m3/h, double surface d'aspiration, commandes sensibles avec fonction recyclage 24h, filtres à graisse métalliques lavables au lave-vaisselle, filtre combiné Charbon/Zéolite réactivable en option, éclairage Dynamic Led light. Dim. L85 x P37.80 x H44.80 cm.

HOTTE ILOT

710
M3/H
4
VITESSES
66
DB
ENERGIE
B



649€
 + éco-part 4,68€
653,68€

FABER 5851084

PERFORMANCES ÉNERGÉTIQUES ET SONORES

ilot, puissance max. 710 m3/h, évacuation ou recyclage, commandes électroniques, hotte inox, débit max 610m3/h, niveau sonore mini 50 dB, commandes électroniques, moteur 250w, éclairage LED 4 x 1w, 3 filtres à graisse aluminium. Dim. L89.80 x P60 x H94 cm.

3
VITESSES
67
DB
ENERGIE
A



699€
 + éco-part 4,68€
703,68€

ELICA PRF0071970D

FILTRE CHARBON LONGUE DURÉE

ilot, puissance max. 620 m3/h, largeur 50 cm, clavier soft light, filtre charbon longue durée fourni, fonctionnement en mode extraction ou recyclage, éclairage led 2x2.5W, inox., noire. Dim. L49.20 x P33.40 x H36 cm. Existe en blanc PRF0071972D à 804€ et en inox PRF0089651D à 904€.

RÉFRIGÉRATEUR INTÉGRABLE

RÉFRIGÉRATEUR - CONGÉLATEUR SOUS PLAN

VOL. TOTAL
134 L

ENERGIE
E

FROID
VENTILÉ

92
KWH/AN

729€
+ éco-part 14,68€
743,68€



ELECTROLUX LXB3AE82R

OPTIMISEZ L'ESPACE DE VOTRE CUISINE

niche 82 cm, réfrigérateur 134 l., classe clim. SN-ST, classe niveau sonore C, dégivrage automatique, 4 clayette(s), clayettes plastique, optiSpace offre un intérieur spacieux pour les aliments, fixation Pantographe, porte réversible, blanc. Dim. L60 x P55 x H82 cm.

VOL. TOTAL
98 L

ENERGIE
E

FROID
STATIQUE

177
KWH/AN

729€
+ éco-part 14,68€
743,68€



ELECTROLUX LUB3AE88S

RÉGLAGE TOUCHES TACTILES

cong. 10 kg/24h, auto. 20 h, classe clim. SN-T, classe sonore B - 34 dB, commandes électroniques, LowFrost, alarmes sonore et visuelle de température, porte réversible, porte fixation glissières, 4 tiroirs transparents, super congélation. Dim. L56 x P55 x H88 cm.

RÉFRIGÉRATEUR NICHE 122 CM

VOL. TOTAL
201 L

ENERGIE
E

FROID
STATIQUE

101
KWH/AN

749€
+ éco-part 14,68€
763,68€



LIEBHERR IRSe1220-2 **

EASYFRESH : CONSERVATION IDÉALE DES DENRÉES

niche 122 cm, réfrigérateur 201 l., classe clim. SN-T, 35 dB, clayettes verre, connectivité en option, écran digital tactile, éclairage plafonnier LED, tiroir EasyFresh pour les fruits/légumes, SuperCool, modularité, fixation par glissières. Dim. L54.10 x P54.50 x H121.30 cm.

RÉFRIGÉRATEUR NICHE 122 CM

VOL. TOTAL
182 L

ENERGIE
E

FROID
STATIQUE

CONGÉL. FROID
STATIQUE

149
KWH/AN

799€
+ éco-part 14,68€
813,68€



LIEBHERR IRSe1224-2 **

EASYFRESH : CONSERVATION IDÉALE DES DENRÉES

niche 122 cm, réfrigérateur 167 l., congélateur 16 l., 4 étoiles, cong. 2 kg/24h, auto. 9 h, classe clim. SN-ST, 35 dB, clayettes verre, connectivité en option, écran digital tactile, éclairage LED, tiroir EasyFresh, SuperCool, modularité. Dim. L54.10 x P54.50 x H121.30 cm.


VOL. TOTAL
204 L

ENERGIE
E

FROID
STATIQUE

101
KWH/AN

829€
+ éco-part 14,68€
843,68€



BOSCH KIR41NSE0

FIXATION DE PORTE à GLISSIÈRES

niche 122 cm, réfrigérateur 204 l., 35 dB, classe niveau sonore B, fixation Glissière, blanc, 4 clayettes, Tiroir MultiBox XXL : tiroir extra-large pour fruits et légumes, ventilation optimale et température constante dans toute la zone froide. Dim. L54.10 x P54.80 x H122.10 cm.

VOL. TOTAL
208 L

ENERGIE
E

FROID
BRASSÉ

101
KWH/AN

849€
+ éco-part 14,68€
863,68€



ELECTROLUX ERB3DE12S

DES ALIMENTS TOUJOURS FRAIS

niche 122 cm, réfrigérateur 208 l., classe clim. SN-ST, 34 dB, dégivrage automatique, 4 clayette(s), clayettes plastique, 2 balconnets, 1 bac à légumes avec contrôle d'humidité, compartiment FreshZone, compartiment crèmerie avec couvercle. Dim. L54.80 x P60 x H130 cm.

VOL. TOTAL
187 L

ENERGIE
E

FROID
STATIQUE

CONGÉL. FROID
STATIQUE

147
KWH/AN

879€
+ éco-part 14,68€
893,68€



BOSCH KIL42NSE0

FIXATION DE PORTE à GLISSIÈRES

niche 122 cm, réfrigérateur 172 l., congélateur 15 l., cong. 3 kg/24h, auto. 10 h, classe clim. SN-ST, fixation Glissière, blanc, super-réfrigération avec arrêt automatique, 4 clayettes en verre de sécurité, 4 balconnets, 1 MultiBox, 35 DB. Dim. L54.10 x P54.80 x H122.10 cm.

VOL. TOTAL
235 L

ENERGIE
D

FROID
BRASSÉ

84
KWH/AN

1299€
+ éco-part 24,24€
1323,24€



LIEBHERR IRd4520-22 **

CONSERVATION IDÉALE DES DENRÉES

niche 122 cm, réfrigérateur 235 l., classe clim. SN-T, 33 dB, clayettes verre, varioSafe, modularité, fixation avec charnières, connectivité en option, écran digital tactile, filtre à charbon FreshAir, fermeture SoftSystem, tiroir VarioSafe. Dim. L55.90 x P54.60 x H139.50 cm.

VOL. TOTAL
189 L

ENERGIE
C

FROID
BRASSÉ

92
KWH/AN

1399€
+ éco-part 24,24€
1423,24€



LIEBHERR IRBc4120-22 **

2 TIROIRS BIOFRESH

niche 122 cm, réfrigérateur 190 l., classe clim. SN-T, 33 dB, classe niveau sonore B, clayettes verre, 2 tiroirs BioFresh fruits/légumes, viandes/laitages, connectivité en option, écran digital tactile, éclairage plafonnier LED, moteur à induction. Dim. L55.90 x P54.60 x H121.30 cm.

RÉFRIGÉRATEUR NICHE 178 CM

VOL. TOTAL
286 L

ENERGIE
E

FROID
STATIQUE

CONGÉL.
FROID
STATIQUE

176
KWH/AN

869 €
+ éco-part 24,24€
893²⁴ €



CANDY CM4S518EW

PORTE RÉVERSIBLE : LIBERTÉ D'AGENCEMENT

niche 178 cm, réfrigérateur 253 l., congélateur 33 l., 4 étoiles, cong. 2.6 kg/24h, auto. 11 h, classe clim. ST, 39 dB, classe niveau sonore C, 3 clayette(s), 2 balconnets, 2 bacs à fruits et légumes, éclairage power LED, poignées intégrées. Dim. L54 x P54 x H176.90 cm.

VOL. TOTAL
310 L

ENERGIE
E

FROID
BRASSÉ

114
KWH/AN

1079 €
+ éco-part 24,24€
1103²⁴ €



BOSCH KIR81NSE0

SUPER-RÉFRIGÉRATION AVEC ARRÊT AUTOMATIQUE

niche 178 cm, réfrigérateur 310 l., 5 clayette(s), éclairage LED, fixation de porte par glissières, régulation électronique de la température avec indicateur LED, dégivrage automatique dans le réfrigérateur, alarme visuelle et sonore de porte ouverte. Dim. L56 x P55 x H177.50 cm.

VOL. TOTAL
310 L

ENERGIE
E

FROID
BRASSÉ

114
KWH/AN

1099 €
+ éco-part 24,24€
1123²⁴ €



ELECTROLUX KRD6DE18S

TOUJOURS AU FRAIS AVEC DYNAMICAIR

niche 178 cm, réfrigérateur 310 l., classe niveau sonore B, dégivrage automatique, 5 clayette(s), clayettes plastique, température stable, fixation Glissière, porte réversible, blanc. Dim. L56 x P55 x H178 cm.

VOL. TOTAL
301 L

ENERGIE
E

FROID
BRASSÉ

113
KWH/AN

1099 €
+ éco-part 24,24€
1123²⁴ €



ASKO R31831EI **

FONCTION SUPER COOL : REFROIDISSEMENT RAPIDE

niche 178 cm, réfrigérateur 301 l., classe clim. SN-ST, 36 dB, affichage digital, éclairage LED, moteur à induction, fixation de porte pantographe, fixation Pantographe, blanc, sécurité enfants.


VOL. TOTAL
280 L

ENERGIE
E

FROID
BRASSÉ

177
KWH/AN

1129 €
+ éco-part 24,24€
1153²⁴ €



BOSCH KIL82NSE0

SUPER-RÉFRIGÉRATION AVEC ARRÊT AUTOMATIQUE

niche 178 cm, réfrigérateur 246 l., congélateur 34 l., cong. 2.5 kg/24h, 4 clayette(s), éclairage LED, fixation de porte par glissières, régulation électronique de la température avec indicateur LED, 1 compresseur / 1 circuit froid. Dim. L56 x P55 x H177.50 cm.

VOL. TOTAL
308 L

ENERGIE
E

FROID
BRASSÉ

114
KWH/AN

1199 €
+ éco-part 24,24€
1223²⁴ €



LIEBHERR IRe1780-PB **

BAC EASYFRESH : CONSERVATION IDÉALE DES FRUITS/L

niche 178 cm, réfrigérateur 308 l., classe clim. SN-T, 33 dB, clayettes VERRE, connectivité en option, écran digital tactile, réfrigérateur intégrable tout utile avec volume de 308 L et hauteur de niche 178 cm. Avec froid PowerCooling. Dim. L56 x P5.50 x H177.20 cm.

VOL. TOTAL
282 L

ENERGIE
E

FROID
VENTILÉ

CONGÉL.
FROID
STATIQUE

165
KWH/AN

1229 €
+ éco-part 24,24€
1253²⁴ €



ELECTROLUX EFD6DE18S

DYNAMICAIR : STABILISE LES TEMPÉRATURES

niche 178 cm, dégivrage automatique, clayettes plastique, température stable, pour des aliments toujours frais, congélation rapide, fixation Glissière, porte réversible, blanc. Dim. L56 x P55 x H178 cm.

VOL. TOTAL
286 L


ENERGIE
E

POWERCOOLING
FRESHAIR

CONGÉL.
STATIQUE

171
KWH/AN

1249 €
+ éco-part 24,24€
1273²⁴ €



LIEBHERR IRe1784-PB **

TIROIR EASYFRESH : CONSERVATION DES ALIMENTS 2X

niche 178 cm, réfrigérateur 259 l., congélateur 27 l., 4 étoiles, cong. 2 kg/24h, auto. 14 h, classe clim. SN-T, 34 dB, clayettes VERRE, en option, affichage digital, éclairage éclairage LED, moteur à induction. Dim. L56 x P5.50 x H177.20 cm.

VOL. TOTAL
294 L

ENERGIE
D

FROID
BRASSÉ

125
KWH/AN

1599 €
+ éco-part 24,24€
1623²⁴ €



LIEBHERR IRBSd5120-22 **

TIROIRS BIOFRESH : CONSERVATION 3X PLUS LONGTEM

niche 178 cm, réfrigérateur 294 l., classe clim. SN-T, 33 dB, clayettes verre, connectivité en option, écran digital tactile, éclairage LED, filtre à charbon FreshAir, 3 tiroirs BioFresh (2 pour fruits/légumes, 1 pour viandes/laitages), modularité. Dim. L54 x P54.50 x H177 cm.

RÉFRIGÉRATEUR ET CONGÉLATEUR INTÉGRABLE

RÉFRIGÉRATEUR NICHE 178 CM

VOL. TOTAL
248 L

ENERGIE
E

NO FROST

CONGÉL.
NO FROST

216
KWH/AN

769€
+ éco-part 24,24€
793²⁴€



CANDY CBT3518EW

SYSTÈME IN-TECH : INSTALLATION FACILE ET RAPIDE

niche 178 cm, réfrigérateur 186 l., congélateur 62 l., 4 étoiles, cong. 4.5 kg/24h, auto. 9 h, classe clim. N-ST, 37 dB, classe niveau sonore C, dégivrage automatique, dégivrage automatique, 4 clayette(s), 5 balconnets, 1 tiroirs, bac à oeufs. Dim. L54 x P54.50 x H177.20 cm.

VOL. TOTAL
271 L

ENERGIE
E

FROID VENTILÉ

CONGÉL.
FROID STATIQUE

219
KWH/AN

999€
+ éco-part 24,24€
1023²⁴€



ELECTROLUX LNS5LE18S

COLDSense : CAPTEURS PROTECTEURS D'ALIMENTS

niche 178 cm, réfrigérateur 198 l., congélateur 73 l., 4 étoiles, cong. 3.3 kg/24h, auto. 11.5 h, classe clim. SN-ST, 34 dB, classe niveau sonore B, dégivrage automatique, 4 clayette(s), clayettes plastique, 2 balconnets, 3 tiroirs. Dim. L56 x P55 x H178 cm.

VOL. TOTAL
267 L

ENERGIE
E

FROID STATIQUE

229
KWH/AN

1019€
+ éco-part 24,24€
1043²⁴€



BOSCH KIV86VSE0

FIXATION DE PORTE à GLISSIÈRES

niche 178 cm, réfrigérateur 183 l., congélateur 84 l., 4 étoiles, cong. 4.2 kg/24h, auto. 9 h, classe clim. SN-ST, technologie LowFrost - moins de glace, dégivrage rapide, éclairage LED, super-congélation avec arrêt automatique. Dim. L56 x P55 x H177.50 cm.

VOL. TOTAL
264 L


ENERGIE
E

FROID BRASSÉ

CONGÉL.
FROID STATIQUE

228
KWH/AN

1149€
+ éco-part 24,24€
1173²⁴€



LIEBHERR ICSE1783-2 **

EASYFRESH : CONSERVATION IDÉALE DES DENRÉES

niche 178 cm, réfrigérateur 183 l., congélateur 81 l., 4 étoiles, cong. 6 kg/24h, auto. 11 h, classe clim. SN-T, 34 dB, clayettes verre, connectivité en option, écran digital tactile, éclairage plafonnier LED. Dim. L54.10 x P54.50 x H177 cm.

VOL. TOTAL
248 L

ENERGIE
D

FROID BRASSÉ

CONGÉL.
NO FROST

224
KWH/AN

1299€
+ éco-part 24,24€
1323²⁴€



ASKO RFN31831EI **

DEUX CIRCUITS DE FROID INDÉPENDANTS

niche 178 cm, réfrigérateur 180 l., congélateur 68 l., cong. 4 kg/24h, auto. 8 h, classe clim. SN-ST, 39 dB, affichage digital, éclairage colonnes LED, moteur à induction, fixation de porte pantographe, deux circuits de froid indépendants.

VOL. TOTAL
249 L

ENERGIE
E

FROID BRASSÉ

CONGÉL.
NO FROST

217
KWH/AN

1299€
+ éco-part 24,24€
1323²⁴€



ELECTROLUX LNT6ME18S

MAINTIENT LES ALIMENTS HYDRATÉS

niche 178 cm, réfrigérateur 186 l., congélateur 62 l., classe niveau sonore C, dégivrage automatique, dégivrage automatique, clayettes plastique, 3 tiroirs, fixation Glissière, porte réversible, blanc. Dim. L56 x P55 x H178 cm.

VOL. TOTAL
253 L

ENERGIE
E

POWERCOOLING
FRESHAIR

CONGÉL.
NOFROST

227
KWH/AN

1349€
+ éco-part 24,24€
1373²⁴€



LIEBHERR ICNSe5103-22 **

DUOCOOLING APPORTE UNE FRAÎCHEUR HOMOGÈNE

réfrigérateur 183 l., congélateur 70 l., 4 étoiles, cong. 6 kg/24h, auto. 9 h, classe clim. SN-T, 34 dB, clayettes verre, en option, affichage digital, moteur à induction, tiroir EasyFresh, éclairage plafonnier LED. Dim. L56 x P5.50 x H177.20 cm.

VOL. TOTAL
270 L

ENERGIE
D

FROID STATIQUE

CONGÉL.
FROID STATIQUE

165
KWH/AN

1389€
+ éco-part 18€
1407€



BOSCH KIS87EDD0P **

FONCTION SUPER-CONGÉLATION AUTOMATIQUE

niche 178 cm, réfrigérateur 208 l., congélateur 62 l., classe clim. SN-ST, 35 dB, classe niveau sonore B, 1 compartiment VitaFresh Plus avec contrôle de l'humidité, 2 tiroirs de congélation transparents, dont 1 BigBox, fixation porte à pantographe. Dim. L55.80 x P54.50 x H177.20 cm.

RÉFRIGÉRATEUR NICHE 190 CM

VOL. TOTAL
376 L


ENERGIE
E

FROID BRASSÉ

CONGÉL.
FROID STATIQUE

247
KWH/AN

1649€
+ éco-part 24,24€
1673²⁴€



ELECTROLUX KNR7TE75S

GREENZONE : PRÉSERVE JUSQU'À 95% DES VITAMINES

niche 194 cm, réfrigérateur 287 l., congélateur 89 l., 4 étoiles, cong. 10.5 kg/24h, auto. 15 h, classe clim. SN-ST, 35 dB, classe niveau sonore B, dégivrage automatique, dégivrage automatique, 3 clayette(s), clayettes plastique, 1 balconnets. Dim. L71 x P56 x H189.40 cm.

33
BOUTEILLES

ENERGIE
F

99
KWH/AN

FROID
VENTILÉ



1599€

+ éco-part 14,68€

1613,68€

LE CHAI LBN330 **

POIGNÉE VERTICALE INOX + NOIRE


75 litres, classe clim. N-ST, 36 dB, IED, amplitude : +5°C - +20°C, 6 clayettes coulissantes sur rails en bois fronton inox + 1 demie clayette, contrôle électronique trois couleurs au choix, porte réversible. Dim. L44.50 x P55.50 x H88 cm.

20
BOUTEILLES

ENERGIE
F

95
KWH/AN

FROID
VENTILÉ



2299€

+ éco-part 14,68€

2313,68€

LE CHAI LBN200POV **

SYSTÈME ANTI-VIBRATION □ □ ? ALARME PORTE OUVERTE

40 litres, classe clim. ST, 36 dB, affichage digital LED 3 couleurs au choix, amplitude : +5°C - +20°C, 2 clayettes bois fronton inox, contrôle sensible avec affichage digital LED 3 couleurs au choix ? Éclairage intérieur avec interrupteur. Dim. L59.50 x P56 x H45.50 cm.

50
BOUTEILLES

ENERGIE
G

140
KWH/AN

FROID
VENTILÉ



2399€

+ éco-part 24,24€

2423,24€

LE CHAI LBN555 **

ZONE MISE EN TEMPÉRATURE, ZONE CONSERVATION

117 litres, classe clim. N, 39 dB, régulation électronique, affichage Led, 5 à 18°C, 6 clayettes bois (hêtre) fronton inox, contrôle électronique avec affichage digital bleu, Éclairage intérieur avec interrupteur, porte triple vitrage, traité anti-UV. Dim. L59 x P56 x H89 cm.

24
BOUTEILLES

ENERGIE
G

140
KWH/AN

FROID
VENTILÉ



2699€

+ éco-part 14,68€

2713,68€

LE CHAI LBN240POV **

SYSTÈME ANTI-VIBRATION

62 litres, 39 dB, régulation électronique, zone supérieure ; mise en température : +5°C - +10°C zone inférieure ; mise en température : +10°C - +20°C, 3 clayettes bois coulissantes sur rails télescopiques avec fronton Inox, 4 pieds réglables. Dim. L59.20 x P55.90 x H59.50 cm.



LAVE-VAISSELLE INTÉGRABLE BANDEAU 60 CM

BANDEAU - LARGEUR 60 CM

14
COUVERTS

ENERGIE
D

44
DB



7,4
INDICE DE RÉPARABILITÉ

689€
+ éco-part 8€
697€

BRANDT BDB424LX

OUVERTURE DE PORTE AUTOMATIQUE

conso eau 10 L/cycle, 85 kWh/100 cycles, 6 programmes dont Auto programme, OptiA 60min, intensif, rapide 30min, verre, option demi-charge, sécurité AquaSafe, départ différé : 3-6-9-12h, ouverture de porte automatique. Dim. L59.80 x P57 x H81.50 cm. Existe en bandeau noir BDB424LB à 697€.

12
COUVERTS

ENERGIE
E

48
DB



8,7
INDICE DE RÉPARABILITÉ

709€
+ éco-part 16,20€
725,20€

BOSCH SMI2ITS33E


UNE CONSOMMATION D'EAU ADAPTÉE À LA CHARGE

classe niveau sonore C, conso eau 10.5 L/cycle, 92 kWh/100 cycles, 5 programmes, connectivité Home Connect, option séchage extra, technologie ActiveWater, AquaSensor, système Super Brilliance, détection lessivielle automatique. Dim. L60.80 x P55 x H87.50 cm.

13
COUVERTS

ENERGIE
E

44
DB



8,1
INDICE DE RÉPARABILITÉ

849€
+ éco-part 15,42€
864,42€

ELECTROLUX KEAC7200IX

SECHAGE AIRDRY TECHNOLOGIE


conso eau 9.9 L/cycle, 94 kWh/100 cycles, bandeau de commande, affichage du temps restant, technologie AirDry, programme 30 min, extrahygiène, glasscare, xtrapower, AutoSense, départ différé : 24h, fonction auto off. Dim. L60 x P55 x H82 cm. Existe en Noir KEAC7200IK et en Blanc KEAC7200IW à 829.99€.

14
COUVERTS

ENERGIE
D

SECHAGE
A

42
DB



9,2
INDICE DE RÉPARABILITÉ

949€
+ éco-part 15,42€
964,42€

BOSCH SMI4HCB19E

PANIER FLEX

classe niveau sonore B, larg. 550 / 10 cm, conso eau 9 L/cycle, 85 kWh/100 cycles, auto 45-65°C, Eco, Intensif, Programme personnalisé, Programme Silence 50°C, Séchage extra, Demi-charge, SpeedPerfect+, 6 programmes. Dim. L60.80 x P55 x H87.50 cm.

14
COUVERTS

ENERGIE
D

SECHAGE
A

45
DB



7
INDICE DE RÉPARABILITÉ

1099€
+ éco-part 15,42€
1114,42€

MIELE G5110SCiBB **

PROGRAMME QUICKPOWERWASH 58MIN

conso eau 8.5 L/cycle, 84 kWh/100 cycles, 5 programmes dont ECO, Automatic 45-65°C, Intensif 75°C, Fragile 45°C et QuickPowerWash 65°C, Options de lavage Express, Extra Clean et Extra Dry, supports FlexCare, départ différé. Dim. L59.80 x P60 x H84.50 cm. Existe en inox G5110SCiIN à 1207€.

14
COUVERTS

ENERGIE
B

SECHAGE
B

44
DB



8,9
INDICE DE RÉPARABILITÉ

1449€
+ éco-part 15,42€
1464,42€

MIELE G5410SCiIN **

SÉCHAGE ADAPTÉ À LA CHARGE ET À LA TEMPÉRATURE AMBIANTE

classe niveau sonore B, conso eau 8.4 L/cycle, 64 kWh/100 cycles, 5 programmes, séchage AutoOpen, option Express, fermeture de porte ComfortClose, affichage du temps restant, tiroir à couvert. Dim. L60 x P57 x H87 cm. Existe en blanc G5410SCiBB ou en noir G5412SCiNR à 1357€.

LAVE-VAISSELLE TOUT INTÉGRABLE COMPACT ET 45 CM

TOUT INTÉGRABLE COMPACT



6 COUVERTS

ENERGIE F

49 DB

6,3 /10 INDICE DE RÉPARABILITÉ

599€
+ éco-part 15,42€
614,42€

ELECTROLUX ESL2500RO

PROGRAMME EXPRESS 20 MN

conso eau 6.5 L/cycle, 61 kWh/100 cycles, eco 55°C, Verres 40°C, Intensif 70°C, Normal 65°C, Rapide Plus 50°C, affichage LED blanc, classe sonore C - 49 dB, voyants sel et rinçage, classe sonore 49 dB, sécurité anti débordement. Dim. L55.60 x P50 x H43.80 cm.

TOUT INTÉGRABLE LARGEUR 45 CM



10 COUVERTS

ENERGIE E

47 DB

669€
+ éco-part 15,42€
684,42€

CANDY CDIH2T1047

PROGRAMME ZOOM 39 MIN

conso eau 9 L/cycle, programmateur Touch, 8 programmes, programme Zoom : lavage et séchage de la vaisselle peu sale en seulement 39 min, programme Auto, indicateurs de sel et de liquide de rinçage, départ différé : 1 - 23h. Dim. L44.80 x P55.50 x H81.60 cm.



10 COUVERTS

ENERGIE E

46 DB

8,9 /10 INDICE DE RÉPARABILITÉ

729€
+ éco-part 8€
737€

BOSCH SPV2HKX42E

MOTEUR ECOSILENCE DRIVE

conso eau 8.9 L/cycle, 76 kWh/100 cycles, auto 45-65°C, Eco, Intensif, Programme personnalisé, Quick L, 5 programmes, électronique, home Connect, Séchage extra, VarioSpeed Plus (3 fois plus rapide), silence à la demande. Dim. L45.80 x P55 x H87.50 cm.



9 COUVERTS

ENERGIE E

SECHAGE A

44 DB

8 /10 INDICE DE RÉPARABILITÉ

829€
+ éco-part 15,42€
844,42€

ELECTROLUX EES42210L

COMMANDE INTUITIVE QUICKSELECT

conso eau 9.9 L/cycle, 70 kWh/100 cycles, 8 programmes, 4 températures, options: GlassCare 45°C, XtraPower, départ différé 24h, fonction Auto-Off, spot control 2 couleurs, bras de lavage Satellite, moteur inverter. Dim. L44.60 x P55 x H81.80 cm.



LAVE-VAISSELLE TOUT INTÉGRABLE 60 CM

TOUT INTEGRABLE - LARGEUR 60 CM

14 COUVERTS

ENERGIE C

44 DB



8,2 /10 INDICE DE RÉPARABILITÉ

579 €

+ éco-part 15,42€

594,42 €

CANDY CI4C4F0PA

MAXI-CUVE : LA CUVE LA PLUS SPACIEUSE DU MARCHÉ

classe niveau sonore B, conso eau 9.5 L/cycle, 74 kWh/100 cycles, programmeur 4DIGIT, rapide 35', Rapide 59, Universel 60°C, Progr. Auto, Intensif 75°C, Eco 45°C, Verre 45°C, Prélavage, 8 programmes, wi-Fi hOn + Bluetooth, 1-23h. Dim. L60 x P55 x H82 cm.

12 COUVERTS

ENERGIE E

SECHAGE A

48 DB



8,2 /10 INDICE DE RÉPARABILITÉ

699 €

+ éco-part 15,42€

714,42 €

BOSCH SMV26AX01F

SYSTÈME RACKMATIC : PANIER SUPÉRIEUR AJUSTABLE

classe niveau sonore C, conso eau 9.5 L/cycle, 92 kWh/100 cycles, 6 programmes, boutons sur la tranche, inscriptions en texte clair sur la tranche, échangeur thermique, AquaSensor : détecte le degré de salissure, système Super Brillance. Dim. L59.80 x P55 x H81.50 cm.

12 COUVERTS

ENERGIE E

48 DB



8,2 /10 INDICE DE RÉPARABILITÉ

699 €

+ éco-part 15,42€

714,42 €

SIEMENS SN615X07AF

OPTION VARIOSPEED PLUS : LAVER JUSQU'À 3 FOIS PLUS

classe niveau sonore C, larg. 60 cm, conso eau 9.5 L/cycle, 92 kWh/100 cycles, 5 programmes, infoLight bleu, commande sur la tranche, inscriptions en texte clair, aquaSensor, boîte à produits maxiPerformance, signal sonore de fin de cycle.

14 COUVERTS

ENERGIE D

44 DB



7,3 /10 INDICE DE RÉPARABILITÉ

729 €

+ éco-part 15,42€

744,42 €

BRANDT BDJ424LB

OUVERTURE DE PORTE AUTOMATIQUE

conso eau 10 L/cycle, 85 kWh/100 cycles, 6 programmes dont Auto, OptiA60min, Rapide 30min, Intensif, bandeau de commande noir, ouverture de porte automatique, départ différé 3-6-9-12h, sécurité AquaSafe. Dim. L59.80 x P55 x H81.50 cm.

13 COUVERTS

ENERGIE E

SECHAGE A

46 DB



8,2 /10 INDICE DE RÉPARABILITÉ

759 €

+ éco-part 15,42€

774,42 €

SIEMENS SN615X03EF

INFOLIGHT : TÉMOIN LUMINEUX DE FONCTIONNEMENT

classe niveau sonore C, conso eau 9.5 L/cycle, 94 kWh/100 cycles, 5 programmes, commande sur la tranche, inscriptions en texte clair, échangeur thermique, aquaSensor qui reconnaît le degré de salissure, boîte à produits maxiPerformance. Dim. L59.80 x P55 x H81.50 cm.

13 COUVERTS

ENERGIE E

SECHAGE A

44 DB



8 /10 INDICE DE RÉPARABILITÉ

799 €

+ éco-part 15,42€

814,42 €

ELECTROLUX EEQ47210L

COMMANDE INTUITIVE QUICKSELECT


larg. 60 cm, conso eau 9.9 L/cycle, 94 kWh/100 cycles, 8 programmes, classe sonore B - 44 dB, Spot control 2 couleurs, moteur Inverter, départ différé 24 h, airdry, GlassCare 45°C, XtraPower 70°C, 3 températures. Dim. L59.60 x P55 x H81.80 cm.

13 COUVERTS

ENERGIE D

SECHAGE A

46 DB



8,8 /10 INDICE DE RÉPARABILITÉ

829 €

+ éco-part 15,42€

844,42 €

BOSCH SMV2HTX02E

HOMECONNECT : CONTRÔLE & DIAGNOSTIC À DISTANCE

larg. 550 / 10 cm, conso eau 9 L/cycle, 84 kWh/100 cycles, auto 45-65°C, Eco, Intensif, Programme personnalisé, Quick L, 5 programmes, électronique, moteur EcoSilence Drive, SpeedPerfect+ (3 fois plus rapide), Silence à la demande. Dim. L60.80 x P55 x H87.50 cm.

14 COUVERTS

ENERGIE D

44 DB



7,3 /10 INDICE DE RÉPARABILITÉ

899 €

+ éco-part 15,42€

914,42 €

ELECTROLUX EES48320L

SATELLITECLEAN : UNE ASPERSION MAXIMALE POUR UN

classe niveau sonore B, conso eau 10.5 L/cycle, programme automatique, 8 programmes, non, commande Electronique, afficheur digital, 3 fois plus efficace sans eau supplémentaire, bras de pulvérisation innovant. Dim. H82 cm.

14 COUVERTS

ENERGIE B

42 DB



8,3 /10 INDICE DE RÉPARABILITÉ

899 €

+ éco-part 15,42€

914,42 €

SMEG STL322BQLFR **

SYSTÈME DE LAVAGE CENTRAL ORBITAL

classe niveau sonore B, 64 kWh/100 cycles, système de sécurité Stop-Aqua total, départ différé jusqu'à 24 h, 11 programmes dont : Hygiène 99.9%, moteur inverter, cuve et porte inox, indication durée du programme et temps résiduel. Dim. L60 x P55 x H82 cm.

TOUT INTEGRABLE - LARGEUR 60 CM

14 COUVERTS

ENERGIE C

SECHAGE A

44 DB



9,1
INDICE DE RÉPARABILITÉ

919 €
+ éco-part 15,42€
934,42 €

SIEMENS SN63EX27VF **

VARIOSPEED PLUS : LAVAGE JUSQU'À 3X PLUS RAPIDE

classe niveau sonore B, conso eau 9 L/cycle, 75 kWh/100 cycles, 6 programmes, connectivité Home Connect, commande sur la tranche, inscriptions en texte clair sur la tranche, échangeur thermique, aquaSensor. Dim. L59.80 x P55 x H81.50 cm.

13 COUVERTS

ENERGIE D

SECHAGE A

39 DB



8,1
INDICE DE RÉPARABILITÉ

949 €
+ éco-part 15,42€
964,42 €

AEG FSE63657P

TRES SILENCIEUX

larg. 60 cm, conso eau 10.5 L/cycle, 84 kWh/100 cycles, 7 programmes, classe sonore B, SatelliteClean, bras d'aspersion SatelliteClean, support verres SoftGrip et SoftSpikes, supports SoftGrip et SoftSpikes AEG. Dim. L59.60 x P55 x H81.80 cm.

15 COUVERTS

ENERGIE D

SECHAGE A

46 DB



8,2
INDICE DE RÉPARABILITÉ

999 €
+ éco-part 15,42€
1014,42 €

ELECTROLUX EEM69300L

GRANDE CAPACITE AVEC CUVE XXL


conso eau 11 L/cycle, 86 kWh/100 cycles, moteur Inverter, sport control 2 couleurs : affiche au sol, commandes QuickSelect, bras de lavage Satellite : aspersion maximale, départ différé : 24h, technologie AirDry, tiroir à couverts Maxiflex Plus. Dim. L60 x P75 x H82 cm.

14 COUVERTS

ENERGIE B

SECHAGE A

42 DB



7,1
INDICE DE RÉPARABILITÉ

999 €
+ éco-part 15,42€
1014,42 €

ASKO DSD544D **

STATUS LIGHT POUR CONNAITRE À TOUT MOMENT L'ÉTAT

conso eau 9.2 L/cycle, ICD Haute définition, 8 programmes, non, logic, affichage digital, façade en aluminium, construction 8 Steel en acier inoxydable 18/9, prélavage intensif SuperCleaning?, 3 niveaux de chargement. Dim. L60 x P55.50 x H82 cm.

14 COUVERTS

ENERGIE D

SECHAGE A

45 DB



7,2
INDICE DE RÉPARABILITÉ

1099 €
+ éco-part 15,42€
1114,42 €

MIELE G5150SCVi **

QUICKPOWERWASH : MEILLEURS RÉSULTATS EN 58 MIN

conso eau 8.5 L/cycle, 84 kWh/100 cycles, 5 programmes dont ECO, Automatic 45-65°C, Intensif 75°C, Fragile 45°C et QuickPowerWash 65°C, options de lavage Quick, Extra Clean et Extra Dry, supports FlexCare, départ différé, tiroir à couverts. Dim. L59.80 x P57 x H80.50 cm.

14 COUVERTS

ENERGIE B

SECHAGE A

40 DB



9
INDICE DE RÉPARABILITÉ

1149 €
+ éco-part 15,42€
1164,42 €

SIEMENS SN65ZX06CS **

TIMELIGHT BLANC : PROJECTION DU TEMPS RESTANT

classe niveau sonore B, conso eau 9 L/cycle, 65 kWh/100 cycles, 6 programmes, connectivité Home Connect, commande sur la tranche, inscriptions en texte clair sur la tranche, échangeur thermique, aquaSensor. Dim. L59.80 x P55 x H81.50 cm.

14 COUVERTS

ENERGIE B

SECHAGE A

42 DB



9,2
INDICE DE RÉPARABILITÉ

1159 €
+ éco-part 15,42€
1174,42 €

BOSCH SMV6ECX00F

SILENCE PLUS : UN LAVE-VAISSELLE SILENCIEUX

classe niveau sonore B, larg. 60 cm, conso eau 9 L/cycle, 65 kWh/100 cycles, 8 programmes, connectivité Home Connect, commandes sensibles, inscriptions en texte clair, tiroir à couverts, drying assist, aquaSensor, système Super Brilliance. Dim. L59.80 x P55 x H81.50 cm.

15 COUVERTS

ENERGIE D

SECHAGE A

39 DB



7,2
INDICE DE RÉPARABILITÉ

1169 €
+ éco-part 15,42€
1184,42 €

COMMANDE QUICKSELECT AVEC WIFI

conso eau 11 L/cycle, 86 kWh/100 cycles, grand écran LCD tactile, QuickSelect avec wifi, Timebeam, water sensor, ProWater système : 3e bras de lavage, auto off, extra silence. Dim. L60 x P57 x H82 cm.

AEG FSK73778P

COMMANDE QUICKSELECT AVEC WIFI

conso eau 11 L/cycle, 86 kWh/100 cycles, grand écran LCD tactile, QuickSelect avec wifi, Timebeam, water sensor, ProWater système : 3e bras de lavage, auto off, extra silence. Dim. L60 x P57 x H82 cm.

LAVE-VAISSELLE - LAVE-LINGE TOUT INTÉGRABLE 60 CM

14
COUVERTS

ENERGIE
B

44
DB



8,9
INDICE DE RÉPARABILITÉ

1349€
+ éco-part 15,42€
1364,42€

MIELE G5450SCVi **

TIROIR 3D MULTIFLEX : FLEXIBILITÉ MAXIMALE

classe niveau sonore B, conso eau 8.4 L/cycle, 64 kWh/100 cycles, 5 programmes dont automatic 45-65°C, affichage à 7 segments à 3 positions, tiroir 3D MultiFlex, paniers FlexLine Comfort, séchage AutoOpen, SensorDry, option Express. Dim. L60 x P55 x H87 cm.

14
COUVERTS

ENERGIE
C

39
DB



8,8
INDICE DE RÉPARABILITÉ

1499€
+ éco-part 15,42€
1514,42€

AEG FSK94858P

COMFORTLIFT® : ACCÈS SIMPLIFIÉ À VOTRE VAISSELLE

classe niveau sonore B, larg. 82 / 60 / 56 cm, conso eau 11 L/cycle, programme automatique, 7 programmes, connectivité WIFI, commande Electronique, afficheur digital, technologie AirDry, continu, affichage du temps restant, tiroir à couvert. Dim. L60 x P56 x H82 cm.

14
COUVERTS

ENERGIE
B

43
DB



8,8
INDICE DE RÉPARABILITÉ

1599€
+ éco-part 15,42€
1614,42€

MIELE G7180SCViAutoDos **

DOSAGE AUTOMATIQUE AUTODOS

classe niveau sonore B, conso eau 8.4 L/cycle, 64 kWh/100 cycles, tiroir à couverts 3D Multiflex, paniers ExtraComfort, 10 Programmes, séchage AutoOpen, SensorDry, Brilliant GlassCare, départ différé, affichage du temps restant. Dim. L59.80 x P55 x H80.50 cm.

LAVE-LINGE INTÉGRABLE

52
KG

1351
TR/MN

ENERGIE
B

ESSORAGE
B



999€
+ éco-part 15,42€
1014,42€

8,5
INDICE DE RÉPARABILITÉ

ELECTROLUX EW7F1482BI

STEAMCARE


classe niveau sonore A, tambour 52 litres, commande Electronique, réduisez un tiers des plis de votre linge et économisez 40L d'eau par cycle. Dim. L59.60 x P54 x H81.90 cm.

TECTONITE à encastrer

Résistance, légèreté et installation facile

5

Pack Evier TITAN+ Mitigeur BASIC



+



TTD 611-97

Dimensions: 970 x 500 mm
Découpe: 950 x 480 mm
Bassin: 450 x 420 x 190 mm

Grande cuve

Caisson: 600 mm



Vidage gain de place avec
bonds manuels ø 90 mm
et siphon



Eviers non percés pour
robinetterie
(prévoir sole cloche)



Trop-plein exclusif, discret,
esthétique et facile
à nettoyer

359 €


Blanc	Beige	Platinum	Graphite
387964	387971	387988	387995

INOX à encastrer

Solide, hygiénique, recyclable avec vidage automatique

VIE

Pack Evier FLASH + Mitigeur ORBIT



+



FLN/FLL 611-XL

Dimensions: 1000 x 500 mm
Découpe: 980 x 480 mm
Bassin: 480 x 420 x 160 mm

Grande cuve

Caisson: 600 mm



Vidage gain de place avec
bonds ø 90 mm et siphon



Profil plat de 4 mm
Joint d'étanchéité monté
à l'usine



Eviers percés ø 35 mm:
2 perçages

419 €

439 €

Inox	Inox-Dekor
391456	391459

FRAGRANTE à encastrer

Un matériau très résistant (impacts, chaleur, UV, tâches, rayures...)

Eviers hygiéniques grâce au traitement antibactérien Sanitized



10

Pack Evier ANTEA+ Mitigeur NOVARA+



+



AZG611-XL

Dimensions: 970 x 500 mm
Découpe: 950 x 480 mm
Bassin: 502 x 442 x 210 mm

Très grande cuve


Caisson: 600 mm

Mitigeur à bec NOVARA+

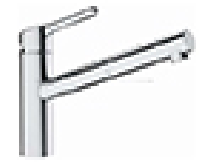
Finition Chrome
Rotation du bec sur 360°
Embase ø 55 / perçage 35 mm
Garantie 2 ans

469 €

Pack Evier BASIS XL+ Mitigeur ORBIT



+



BFG611 XL

Dimensions: 970 x 500 mm
Découpe: 950 x 480 mm
Bassin: 490 x 420 x 200 mm

Très grande cuve

Caisson: 600 mm

Mitigeur douchette ORBIT

Finition Chrome
Rotation du bec sur 120°
Embase ø 45 / perçage 35 mm
Garantie 2 ans

609 €

Pack Evier MARIS+ Mitigeur LINA L



+



MRG611-XL

Dimensions: 970 x 500 mm
Découpe: 950 x 480 mm
Bassin: 490 x 425 x 200 mm

Très grande cuve

Caisson: 600 mm

Mitigeur à bec LINAL

Finition Chrome
Rotation du bec sur 360°
Embase ø 50 / perçage 35 mm
Garantie 2 ans



Vidage gain de place avec
bonds manuels ø 90 mm et siphon




Eviers pré-perçés ø 35 mm pour robinetterie
Prévoir une sole cloche adaptée

739 €

Coloris Evier	Blanc Artic	Café Crème	Platinum	Stone	Gris Ardoise Mat	Onyx	Noir Mat
Pack ANTEA	490184	490191		490214	400985	490221	173888
Pack BASIS	284737	284744	284768	284775	404739	284782	284799
Pack MARIS	308174	308181	308198	308204	406925	308211	308228

Offert par votre spécialiste



Les produits identifiés par des ** sont vendus par les fournisseurs dans le cadre d'un réseau de distributeur sélectif. Ainsi, seuls les distributeurs appartenant à l'ensemble des critères de sélectivité énoncés par le fournisseur concerné ont la possibilité de commercialiser ces produits.

Ce catalogue a une vocation d'information. Sauf erreur d'impression, les caractéristiques des articles ont été relevées sur les catalogues des constructeurs en vigueur au jour de la parution. Les prix indiqués sont les prix relevés au moment de l'impression de ce document. Ils n'ont qu'une valeur indicative, chaque magasin étant libre de fixer ses prix de vente. Pour des raisons de délais de mise à jour et de limite de stock, certains magasins ne peuvent pas présenter l'ensemble des produits de ce catalogue. Néanmoins, ils s'engagent à un approvisionnement rapide de ces articles (ou d'un article similaire en cas de rupture chez le fabricant). Conscients de notre responsabilité et de nos devoirs envers l'environnement, nous sommes attentifs à l'application par les sites avec lesquels nous travaillons, des normes environnementales selon les critères d'Hotelink. Le papier utilisé pour ce document utilise des fibres de bois certifiées PEFC en provenance de forêts gérées selon les principes de développement durable. Photos et textes non contractuels. Reproduction même partielle interdite. Ne pas jeter sur la voie publique. Valable jusqu'au 31 mars 2025.

Création-conception : L'UP GLOBAL - Réalisation : CONCERTO - SAS / RCS LYON B 470 810 665 - Crédit photos & Illustrations : Shutterstock

