

# LE guide

▶ ÉLECTROMÉNAGER



Lave-linge  
Lave-vaisselle  
Sèche-linge  
Réfrigérateur - Congélateur  
Cuisinière

NOUVELLE  
ÉDITION

AUTOMNE - HIVER 2024



## LAVAGE

Lave-linge front  
Lave-linge top  
Lave-linge séchant

Sèche-linge front évacuation  
Sèche-linge condensation  
Sèche-linge pompe à chaleur

Lave-vaisselle compact  
Lave-vaisselle 45 cm  
Lave-vaisselle standard

## FROID

Réfrigérateur compact  
Réfrigérateur table top  
Réfrigérateur tout usage  
Réfrigérateur 1 porte  
Réfrigérateur 2 portes

Réfrigérateur combiné  
Réfrigérateur multi-portes  
Réfrigérateur américain

Congélateur table top  
Congélateur armoire  
Congélateur coffre

Cave à vin

## CUISSON

Micro-ondes solo  
Micro-ondes grill  
Micro-ondes combiné

Cuisinière 50 cm  
Cuisinière 60 cm gaz  
Cuisinière 60 cm mixte  
Cuisinière 60 cm vitrocéramique  
Cuisinière 60 cm induction

Centre de cuisson





# “L'INFO LAVAGE”

SÉLECTION, NOUVEAUTÉS, INNOVATIONS...

+ d'infos auprès de votre revendeur COPRA

## “SMART CONTROL”

PAR SAMSUNG



La technologie ecobubble™ du lave-linge SAMSUNG WW90T634DHE injecte de l'air au mélange d'eau et de lessive pour une dissolution plus efficace des détergents et la création d'une mousse ultra-performante, pénétrant les fibres plus rapidement. Ainsi, les lave-linge Samsung peuvent laver à froid (15 °C) avec la même efficacité qu'un lavage à 40 °C, tout en économisant de l'énergie et en préservant la qualité et les couleurs des textiles.

## “NETTOYAGE VAPEUR”

En générant de la vapeur depuis la partie inférieure du tambour, ce programme permet d'éliminer 99,9 % des bactéries responsables d'allergies telles que les acariens, le pollen, les poils d'animaux etc., à la manière d'un programme à très haute température, sans pour autant atteindre les degrés élevés déconseillés pour les fibres les plus délicates.

Pour encore plus de simplicité et de meilleurs résultats de lavage, un distributeur automatique diffuse la quantité optimale de lessive et d'adoucissant à chacun des cycles. Et pour améliorer votre confort, inutile de remplir le réservoir après chaque lavage, il contient jusqu'à 1 mois de lessive et dispose d'un avertisseur automatique lorsque le réservoir est vide.



Le programme « Nettoyage Tambour + » permet d'entretenir facilement l'intérieur de votre machine sans utiliser de produits chimiques et d'assurer ainsi la longévité et l'efficacité de votre lave-linge. Associé à la technologie Speed Spray pour le

nettoyage du joint en silicone il élimine 99 % des bactéries responsables des mauvaises odeurs. Une alerte vous est envoyée quand un nettoyage est nécessaire.

## “PLUS PROPRE, PLUS VITE”

AVEC LG



Le lave-linge séchant LG F854M22WR intègre les dernières technologies de pointe. Gagnez de la place chez vous et donnez plus de place à votre famille. La combinaison du lavage et du séchage vous permet d'avoir un linge propre et sec sans avoir besoin d'investir dans un sèche-linge séparé.


## “6 MOTION DIRECT DRIVE”

Sélectionnez un programme de lavage et la technologie 6 Motion Direct Drive™ recrée jusqu'à 6 mouvements de tambour au cours d'un même cycle de lavage pour un résultat irréprochable, adapté à tout type de tissu. **Efficacité du lavage**: défolement, aspersion, bercement. **Soin du linge**: rotation classique, brassage immergé, friction. Les 6 mouvements s'enchaînent selon le programme sélectionné pour s'adapter à vos vêtements et gagner en performance de lavage.

## “CAPACITÉ 8/5 KG”

“LAVANTE-SÉCHANTE”

Si vous avez oublié de mettre un élément dans votre machine après son démarrage, appuyez simplement sur « Pause » et ajoutez tout le linge souhaité, des petites chaussettes aux grandes vestes.

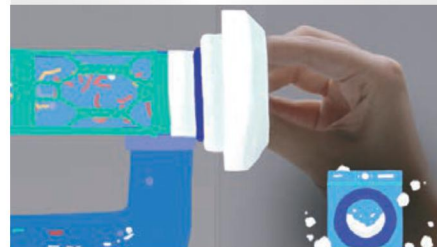


Plus de silence, moins de vibrations. Les lave-linge LG équipés du moteur Direct Drive™ vous assurent une fiabilité maximum et un lavage silencieux. Sans courroie, ce moteur, garanti 10 ans, est l'un des plus fiables du marché.

## + BON À SAVOIR

### Réduire les émissions de microplastiques provenant de la lessive

Vous pouvez réduire les émissions de microplastiques de votre lessive grâce au **Less Microfiber™ Cycle des lave-linge SAMSUNG**, qui réduit efficacement la dispersion de microplastiques de 54 % et grâce au **Less Microfiber™ Filter**, qui capture 89 à 98 % des microplastiques libérés lors du lavage.



SAMSUNG s'est engagé à atteindre l'**objectif de zéro émission nette de carbone** grâce à une utilisation accrue des sources d'énergie renouvelable. En outre, la marque s'efforce d'améliorer la circularité des ressources dans ses produits, tout en se concentrant sur l'augmentation de la réutilisation de l'eau et l'avancement de la technologie de capture du carbone.

## EN SAVOIR +

**Adopter les bons gestes écologiques avec LG !** Près de 30% de la consommation énergétique d'un foyer concerne les lessives. Certains petits gestes, très simples à adopter peuvent réduire ce bilan :



- **Ne pas surcharger votre machine** : la remplir à 100 % pour du coton, au 2/3 pour des synthétiques ou fibres mélangées, et à 50 % de sa capacité pour la laine.
- **Souscrire à un contrat heures creuses**
- **Entretien votre machine** : filtre, joint, réservoir, pensez à nettoyer ces différents éléments afin de garantir une durée de vie optimale à votre machine.

# LAVE-LINGE HUBLLOT

## COMPACT

**7**  
KG

**1200**  
TR/MN

ENERGIE  
**B**

ESSORAGE  
**C**



**6,7**  
INDICE DE RÉPARABILITÉ

**429€**  
+ éco-part 15,42€  
**444,42€**

### FAGOR FWM127W

OPTITIME : GESTION DE LA CONSO. EAU & ÉLECTRICITÉ

conso eau 45 L/cycle, 51 kWh/100 cycles, essorage 76 dB, classe niveau sonore B, tambour 45 litres, 15 programmes, 6 programmes vapeur, 9 programmes standard, programme rapide, display led. Dim. L60 x P40 x H85 cm.

**3**  
KG

**1000**  
TR/MN

ENERGIE  
**D**

ESSORAGE  
**D**



**6,9**  
INDICE DE RÉPARABILITÉ

**699€**  
+ éco-part 15,42€  
**714,42€**

### ELECTROLUX EWC1052

COMPACT: POUR UNE INSTALLATION AISÉE

conso eau 30 L/cycle, 50 kWh/100 cycles, essorage 76 dB, classe niveau sonore B, tambour 27 litres, 7 programmes, programme rapide, progr. éco 167 mn, commande électronique, cuve carboran, 2 pieds réglables et 2 pieds fixes. Dim. L49.50 x P51.50 x H67 cm.

## TAILLE STANDARD

**8**  
KG

**1400**  
TR/MN

ENERGIE  
**B**

ESSORAGE  
**B**



**7,1**  
INDICE DE RÉPARABILITÉ

**479€**  
+ éco-part 15,42€  
**494,42€**

### CANDY CS1482DWB4-47

PROGRAMME RAPIDE 59MN CHARGE PLEINE

conso eau 44 L/cycle, 55 kWh/100 cycles, essorage 79 dB, classe niveau sonore C, tambour 58 litres, électronique, 15 programmes, 20°C, Coton, Coton + Prélavage, Coton Parfait 59 min, Délicats, Eco 40-60, Hygiène, Jeans. Dim. L60 x P52 x H85 cm.

**9**  
KG

**1400**  
TR/MN

ENERGIE  
**A**

ESSORAGE  
**B**



**7,9**  
INDICE DE RÉPARABILITÉ

**549€**  
+ éco-part 15,42€  
**564,42€**

### LG F94N15WHS

JUSQU'à 99% D'ALLERGÈNES EN MOINS

conso eau 50 L/cycle, 49 kWh/100 cycles, essorage 74 dB, classe niveau sonore B, tambour 56 litres, 12 programmes, programme rapide, progr. éco 228 mn, smart Diagnosis, afficheur digital, top amovible : encombrement réduit. Dim. L60 x P49 x H85 cm.

**7**  
KG

**1400**  
TR/MN

ENERGIE  
**D**

ESSORAGE  
**B**



**7**  
INDICE DE RÉPARABILITÉ

**579€**  
+ éco-part 15,42€  
**594,42€**

### VEDETTE LFBV274W

PROGRAMME RAPIDE 60 MINUTES

conso eau 45 L/cycle, 69 kWh/100 cycles, essorage 79 dB, classe niveau sonore C, tambour 45 litres, 15 programmes dont Hygiène pour éliminer jusqu'à 99.9% des bactéries, Eco 40-60, 20°C, lavage main, taches difficiles, petite charge. Dim. L59.70 x P49.70 x H84.50 cm.

**9**  
KG

**1400**  
TR/MN

ENERGIE  
**A**

ESSORAGE  
**B**



**7,1**  
INDICE DE RÉPARABILITÉ

**659€**  
+ éco-part 15,42€  
**674,42€**

### HAIER HW90-B14636N-FR

MOTEUR DIRECT MOTION SILENCIEUX

conso eau 47 L/cycle, 48 kWh/100 cycles, essorage 67 dB, tambour 65 litres, 16 programmes, technologie antibactérienne, verrouillage automatique de la porte, fin différée, affichage du temps restant, anti débordement, sécurité enfant. Dim. L59.50 x P60 x H85 cm.



7  
KG

1400  
TR/MN

ENERGIE  
A

ESSORAGE  
B



8,6  
INDICE DE RÉPARABILITÉ

669€  
+ éco-part 15,42€  
**684,42 €**

## BOSCH WGE02408FR

**SPEEDPERFECT : LAVAGE JUSQU'À 3X PLUS RAPIDE**

conso eau 44 L/cycle, 40 kWh/100 cycles, essorage 72 dB, classe niveau sonore A, tambour 65 litres, 15 programmes, oui, programme rapide, progr. éco 175 mn, fonction rajout de linge, compteur de cycles, design anti-vibration. Dim. L59.80 x P63.20 x H84.80 cm.

8  
KG

1400  
TR/MN

ENERGIE  
A

ESSORAGE  
B



9,6  
INDICE DE RÉPARABILITÉ

669€  
+ éco-part 15,42€  
**684,42 €**

## SAMSUNG WW80CGC04DTH

**MOTEUR DIGITAL INVERTER : RÉDUIT LE BRUIT**

conso eau 48 L/cycle, 47 kWh/100 cycles, essorage 72 dB, classe niveau sonore A, tambour 8 litres, connectivité SmartThings, départ différé 1-24h, affichage du temps restant, capacité variable automatique. Dim. L60 x P55 x H85 cm.

8  
KG

1400  
TR/MN

ENERGIE  
A

ESSORAGE  
B



8,7  
INDICE DE RÉPARABILITÉ

759€  
+ éco-part 15,42€  
**774,42 €**

## BOSCH WAN28278FR \*\*

**IRON ASSIST : MOINS DE PLIS SUR VÊTEMENTS SECS**

conso eau 47 L/cycle, 46 kWh/100 cycles, essorage 72 dB, tambour 65 litres, plusieurs programmes dont mix rapide, laine/lavage à la main, commande électronique, speedPerfect, options (touches): Prélavage, rajout de linge, rinçage plus. Dim. L59 x P59 x H84.50 cm.

8  
KG

1400  
TR/MN

ENERGIE  
A

ESSORAGE  
B



8,4  
INDICE DE RÉPARABILITÉ

699€  
+ éco-part 15,42€  
**714,42 €**

## ELECTROLUX EW6F5814BA

**SENSICARE : POUR ÉVITER LE SURLAVAGE**

conso eau 43 L/cycle, 47 kWh/100 cycles, classe niveau sonore B, tambour 53 litres, lavez plus vite avec l'option "Gain de temps", programme Anti-allergie, fini les bactéries, commande électronique, pas de départ différé, moteur Inverter. Dim. L59.60 x P54.70 x H84.70 cm.

8  
KG

1400  
TR/MN

ENERGIE  
A

ESSORAGE  
B



8,4  
INDICE DE RÉPARABILITÉ

749€  
+ éco-part 15,42€  
**764,42 €**

## AEG LFR61G8140

**OPTION GAIN DE TEMPS**

conso eau 43 L/cycle, 47 kWh/100 cycles, essorage 74 dB, classe niveau sonore B, tambour 53 litres, programme rapide, progr. éco 205 mn, écran LCD, 11 programmes, certifications Woolmark Blue, Ariel/Lenor, boîte à produits flexible. Dim. L60 x P60 x H85 cm.

8  
KG

1400  
TR/MN

ENERGIE  
B

ESSORAGE  
B



8,7  
INDICE DE RÉPARABILITÉ

AddWash™

779€  
+ éco-part 15,42€  
**794,42 €**

## SAMSUNG WW80T554DTW

**ADDWASH : AJOUT DU LINGE EN COURS DE CYCLE**

conso eau 48 L/cycle, 55 kWh/100 cycles, essorage 72 dB, tambour 61 litres, programmes Intensif, Laine, Couleurs, Jeans, Draps, Vêtements de sport, Chemises, Serviettes, et anti-Allergènes (via vapeur), coton, synthétiques, mixte. Dim. L60 x P55 x H85 cm.

9  
KG

1400  
TR/MN

ENERGIE  
A

ESSORAGE  
B



8,5  
INDICE DE RÉPARABILITÉ

799€  
+ éco-part 7,99€  
806<sup>99</sup>€

## ELECTROLUX EW6F4943AP

SENSICARE : DURÉE AJUSTÉE À LA CHARGE

classe niveau sonore B, tambour 69 litres, commande électronique, des vêtements neufs deux fois plus longtemps, option Douceur Plus, programme Anti-allergie, pas de départ différé, capacité variable automatique. Dim. L59.70 x P63.60 x H84.70 cm.

9  
KG

1400  
TR/MN

ENERGIE  
A

ESSORAGE  
A



9,6  
INDICE DE RÉPARABILITÉ

799€  
+ éco-part 15,42€  
814<sup>42</sup>€

## LG F94R35WHSA

EZDISPENSE : DOSAGE AUTOMATIQUE PRÉCIS

conso eau 50 L/cycle, 45 kWh/100 cycles, essorage 71 dB, classe niveau sonore A, tambour 68 litres, connectivité WiFi, affichage digital, lavage rapide TurboWash, démarrage à distance, vapeur anti-allergie, ajout de linge, fin différé 3 à 19h. Dim. L60 x P62 x H85 cm.

9  
KG

1400  
TR/MN

ENERGIE  
A

ESSORAGE  
B



9,1  
INDICE DE RÉPARABILITÉ

809€  
+ éco-part 15,42€  
824<sup>42</sup>€

## SIEMENS WM14N209FR

SMARTFINISH : LE PROGRAMME QUI DÉFROISSE

conso eau 50 L/cycle, 49 kWh/100 cycles, essorage 72 dB, classe niveau sonore A, tambour 65 litres, 10 programmes, programme rapide, progr. éco 228 mn, écran LED, fonction rajout de linge, compteur de cycles, design anti vibration. Dim. L59.80 x P59 x H84.50 cm.

9  
KG

1400  
TR/MN

ENERGIE  
A

ESSORAGE  
B



8,7  
INDICE DE RÉPARABILITÉ

AddWash™

829€  
+ éco-part 15,42€  
844<sup>42</sup>€

## SAMSUNG WW90T554DTW

ADDWASH : AJOUT DU LINGE EN COURS DE CYCLE

conso eau 50 L/cycle, 49 kWh/100 cycles, essorage 72 dB, tambour 61 litres, panneau de contrôle simple et intelligent, programmes Eco 40-60, coton et express 15 mn, Programme Anti-Allergènes (via vapeur), WIFI (SmartThings). Dim. L60 x P55 x H85 cm.

8  
KG

1600  
TR/MN

ENERGIE  
A

ESSORAGE  
A



8,8  
INDICE DE RÉPARABILITÉ

1049€  
+ éco-part 15,42€  
1064<sup>42</sup>€

## ASKO W2086C.W/3 \*\*

SYSTÈME à SUSPENSION QUATTRO

conso eau 48 L/cycle, essorage 76 dB, tambour 60 litres, lcd haute définition, 16 programmes, programme rapide Quick Pro, 59 min résultats classe A, hublot Steelseal sans joint en caoutchouc, construction Quattro, robuste, anti-vibration. Dim. L59.50 x P58.50 x H85 cm.

9  
KG

1400  
TR/MN

ENERGIE  
A

ESSORAGE  
B



7  
INDICE DE RÉPARABILITÉ

1699€  
+ éco-part 15,42€  
1714<sup>42</sup>€

## MIELE WCG660 \*\*

DOSAGE AUTOMATIQUE TWINDOS

conso eau 48 L/cycle, 49 kWh/100 cycles, essorage 68 dB, classe niveau sonore A, tambour Hydrogliss breveté, défroissage vapeur, CapDosing, sélecteur ComfortSensor, 16 programmes de lavage, top amovible, WiFiConnect. Dim. L59.60 x P63.60 x H85 cm.

## GRANDES CAPACITÉS 10 KG ET PLUS

10 KG  
1400 TR/MN  
ENERGIE A  
ESSORAGE C



6,3 /10  
INDICE DE RÉPARABILITÉ

549 €  
+ éco-part 15,42€  
**564,42 €**

### FAGOR FLF1014SLIAW

MOTEUR INDUCTION : FONCTIONNEMENT SILENCIEUX

conso eau 51 L/cycle, 51 kWh/100 cycles, essorage 76 dB, classe niveau sonore B, tambour 64 litres, 15 programmes, dont programme anti-allergique et 6 programmes vapeur, progr. éco 238 mn, display LED. Dim. L60 x P51.60 x H84.70 cm.

10 KG  
1400 TR/MN  
ENERGIE A  
ESSORAGE B



729 €  
+ éco-part 15,42€  
**744,42 €**

7,1 /10  
INDICE DE RÉPARABILITÉ

### HAIER HW100-B14636N-FR

MOTEUR DIRECT MOTION SILENCIEUX

conso eau 48 L/cycle, 51 kWh/100 cycles, essorage 67 dB, tambour 65 litres, 16 programmes, 16 programmes, affichage led, capacité variable automatique, fonction vapeur. Dim. L59 x P60 x H85 cm.

10 KG  
1400 TR/MN  
ENERGIE A  
ESSORAGE B



9,4 /10  
INDICE DE RÉPARABILITÉ

789 €  
+ éco-part 15,42€  
**804,42 €**

### VELETTE Lfvq304W

PROGRAMME ANTIBACTÉRIEN VAPEUR

conso eau 52 L/cycle, 51 kWh/100 cycles, essorage 73 dB, classe niveau sonore B, tambour 56 litres, 15 programmes, dont linge de lit, Rapide 45min, Jeans, programme rapide, progr. éco 239 mn, écran LED, boîte à produits 3 compartiments. Dim. L59.50 x P49.50 x H85 cm.

13 KG  
1400 TR/MN  
ENERGIE A  
ESSORAGE B



7,6 /10  
INDICE DE RÉPARABILITÉ

799 €  
+ éco-part 15,42€  
**814,42 €**

### CANDY CSS1413TWMRE-47

MIX POWER SYSTEM

conso eau 54 L/cycle, 56 kWh/100 cycles, essorage 80 dB, tambour 80 litres, grande capacité en dimension standard, moteur induction, 9 programmes rapides en accès direct dont 59 min pleine charge, départ différé 1-24h. Dim. L60 x P66.50 x H85 cm.

11 KG  
1400 TR/MN  
ENERGIE A  
ESSORAGE B



9,6 /10  
INDICE DE RÉPARABILITÉ

879 €  
+ éco-part 15,42€  
**894,42 €**

### SAMSUNG WW11DG5B25AH

CONTRÔLEZ VOTRE LAVE-LINGE à DISTANCE

conso eau 54 L/cycle, 48 kWh/100 cycles, essorage 72 dB, tambour 71.5 litres, connectivité SmartThings, écran silver LED Blanches, technologie AI ecobubble, programme anti-allergènes, QuickDrive, Super rapide 39min, panneau blanc. Dim. L85 x P60 x H60 cm.

12 KG  
1400 TR/MN  
ENERGIE B  
ESSORAGE B



7,7 /10  
INDICE DE RÉPARABILITÉ

969 €  
+ éco-part 15,42€  
**984,42 €**

### BRANDT WFB124QW

PROGRAMME HYGIÈNE

conso eau 55 L/cycle, 63 kWh/100 cycles, essorage 78 dB, tambour 76 litres, 16 programmes dont programme Nettoyage machine, programme Hygiène : élimine les principaux virus et jusqu'à 99.9% des virus, option rajout de linge. Dim. L59.50 x P59.50 x H85 cm.

17 KG  
1100 TR/MN  
ENERGIE E  
ESSORAGE B



9,5 /10  
INDICE DE RÉPARABILITÉ

1349 €  
+ éco-part 15,42€  
**1364,42 €**

### LG F71P12WHS

ANALYSE DE LA CONSOMMATION ÉNERGÉTIQUE

conso eau 68 L/cycle, 101 kWh/100 cycles, tambour 127 litres, multiprogramme dont Ultra Silence, Baby Care, anti-allergie Steam, TurboWash 39 min, fin différée, affichage temps restant, touche ajout linge, classe sonore B - 74 dB, direct drive. Dim. L70 x P77 x H99 cm.

18 KG  
1100 TR/MN  
ENERGIE C  
ESSORAGE B



8,6 /10  
INDICE DE RÉPARABILITÉ

ecobubble TECHNOLOGY

1549 €  
+ éco-part 15,42€  
**1564,42 €**

### SAMSUNG WF18T8000GV

MAXI-CAPACITÉ ET EFFICACITÉ DE LAVAGE MAXIMALE

conso eau 70 L/cycle, 76 kWh/100 cycles, essorage 72 dB, tambour 140.3 litres, bandeau de contrôle LED bleues, compatible avec l'écosystème SmartThings (Wifi), moteur Digital Inverter, programme vapeur, programme couette. Dim. L68.60 x P79.60 x H98.40 cm.





## La gamme EXCLUSIV, l'exigence et l'expertise Bosch à votre service.

Des appareils qualitatifs, simples d'utilisation et fiables. Ils concentrent les dernières technologies pour garantir un confort d'utilisation et des résultats parfaits au quotidien.



BSH Electroménager RCS Bobigny B 341 911 790 26 avenue Michelet 93400 Saint-Ouen. Le groupe BSH est titulaire d'une licence pour la marque Bosch, marque déposée par Robert Bosch GmbH.

\*Exclusivement pour la gamme EXCLUSIV, Bosch ajoute 1 an de garantie GRATUITE, en plus de la garantie légale de 2 ans due par le revendeur. Pour en bénéficier, rapprochez vous de votre revendeur.

\*Ceci s'applique aux pièces détachées indispensables à l'utilisation de l'appareil (à l'exclusion des pièces esthétiques, des accessoires et des pièces non stockables). La durée de disponibilité commence à courir à compter de la date de fabrication de l'appareil. Vous pouvez vérifier la disponibilité des pièces détachées de votre appareil sur <https://www.bosch-home.fr>

8  
KG

1200  
TR/MN

ENERGIE  
F

ESSORAGE  
B



7,8  
INDICE DE RÉPARABILITÉ

499€  
+ éco-part 15,42€  
514,42€

## CANDY CSTG28LE/1-47

CAPACITÉ 8KG EN ENCOMBREMENT STANDARD

conso eau 44 L/cycle, 91 kWh/100 cycles, essorage 78 dB, tambour 52 litres, 15 programmes, 15 programmes, zone de chargement spacieuse, technologie mix power système, verouillage des commandes, ouverture douce, blanc, rapide, coton. Dim. L40.50 x P60 x H86 cm.

6  
KG

1200  
TR/MN

ENERGIE  
D

ESSORAGE  
B



6,9  
INDICE DE RÉPARABILITÉ

549€  
+ éco-part 15,42€  
564,42€

## ELECTROLUX EWQ6412D

SYSTÈME SENSICARE : DÉTECTION DE LA CHARGE

conso eau 40 L/cycle, 65 kWh/100 cycles, essorage 77 dB, classe niveau sonore C, tambour 42 litres, 14 programmes, progr. éco 197 mn, moteur universel, boîte à produits semi amovible, arrêt du tambour en position haute, filtre en façade. Dim. L39.70 x P59.90 x H89 cm.

6  
KG

1200  
TR/MN

ENERGIE  
D

ESSORAGE  
B



7,4  
INDICE DE RÉPARABILITÉ

589€  
+ éco-part 15,42€  
604,42€

## VEDETTE VLT612E2

PROGRAMME EXPRESS 39 MIN

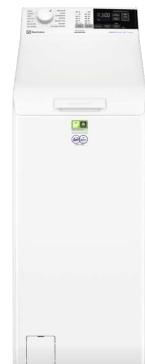
conso eau 42 L/cycle, 65 kWh/100 cycles, essorage 79 dB, tambour 42 litres, afficheur leds, 17 programmes dont Express 39 min, arrêt cuve pleine, départ différé 1-19h, blanc, détection de mousse, option rinçage plus et repassage facile. Dim. L40 x P60 x H85 cm.

6  
KG

1200  
TR/MN

ENERGIE  
A

ESSORAGE  
B



8  
INDICE DE RÉPARABILITÉ

599€  
+ éco-part 15,42€  
614,42€

## ELECTROLUX EW6T4622DA

SYSTÈME SENSICARE : DÉTECTION DE LA CHARGE

conso eau 43 L/cycle, 42 kWh/100 cycles, essorage 78 dB, classe niveau sonore B, tambour 42 litres, 12 programmes, programme rapide, progr. éco 195 mn, affichage digital, plus de flexibilité avec TimeManager. Dim. L40 x P60 x H89 cm.

6.5  
KG

1200  
TR/MN

ENERGIE  
D

ESSORAGE  
B



599€  
+ éco-part 8€  
607€

7,6  
INDICE DE RÉPARABILITÉ

## BRANDT BT652AT

PROGRAMME RAPIDE 39 MIN

conso eau 43 L/cycle, 67 kWh/100 cycles, essorage 79 dB, tambour 42 litres, 17 programmes dont Rapide 39min, Flash 25min, laine, options rinçage +, repassage facile et prélavage. Dim. L40 x P60 x H85 cm.

# LAVE-LINGE SÉCHANT

8 KG

SÉCHAGE 5 KG

1400 TR/MN

ENERGIE A

ESSORAGE B



629€  
+ éco-part 8€  
**637€**

## CANDY CSWS 485TWMRE-47

MIX POWER SYSTEM

conso eau 75 L/cycle, 266 kWh/100 cycles, lavage 51 dB, essorage 77 dB, affichage électronique BIG DIGIT, 15 programmes dont 9 programmes rapides en accès direct, moteur induction, départ différé 1-24h, connectivité NFC. Dim. L60 x P53 x H85 cm.

8 KG

SÉCHAGE 5 KG

1400 TR/MN

ENERGIE E

ESSORAGE B



749€  
+ éco-part 15,42€  
**764,42€**

## LG F854M22WR

DIRECT DRIVE: MOINS DE VIBRATIONS

conso eau 80 L/cycle, 326 kWh/100 cycles, lavage 55 dB, essorage 75 dB, tambour 58 litres, affichage led tactile, cycle de séchage, basse température, signal sonore, nettoyage de la cuve, top amovible, affichage du temps restant. Dim. L60 x P60 x H85 cm.

8 KG

SÉCHAGE 5 KG

1400 TR/MN

ENERGIE E

ESSORAGE B



ecobubble™

849€  
+ éco-part 15,42€  
**864,42€**

## SAMSUNG WD80T4046EW

TECHNOLOGIE ECOBUBBLE

conso eau 80 L/cycle, 326 kWh/100 cycles, essorage 72 dB, panneau de contrôle LED, progr. Anti-Allergènes (via vapeur), tiroir de lessive auto-nettoyant, option anti-tache, moteur Digital Inverter, technologie ecobubble, technologie Air Wash. Dim. L60 x P60 x H85 cm.

9 KG

SÉCHAGE 6 KG

1400 TR/MN

ENERGIE D

ESSORAGE A



1049€  
+ éco-part 15,42€  
**1064,42€**

## LG F964R71WRST

SéCHAGE à CONDENSATION PAR AIR OU PAR EAU

conso eau 90 L/cycle, 308 kWh/100 cycles, lavage 71 dB, tambour 68 litres, affichage digital noir et argent, démarrage à distance, affichage message d'erreur, connectivité Wifi via application LG ThinQ, fin différée, AI direct drive, TurboWash360. Dim. L60 x P62 x H85 cm.

10.5 KG

SÉCHAGE 6 KG

1400 TR/MN

ENERGIE E

ESSORAGE B



ecobubble™

1129€  
+ éco-part 15,42€  
**1144,42€**

## SAMSUNG WD10T534DBW

DISTRIBUTEUR AUTOMATIQUE DE LESSIVE

conso eau 90 L/cycle, 377 kWh/100 cycles, lavage 52 dB, essorage 72 dB, tambour 67 litres, distributeur automatique de lessive, ecobubble, Moteur Digital Inverter, progr. anti-allergènes (via vapeur, WIFI (SmartThings)). Dim. L60 x P60 x H85 cm.

9 KG

SÉCHAGE 6 KG

1400 TR/MN

ENERGIE E

ESSORAGE B



1189€  
+ éco-part 15,42€  
**1204,42€**

## SIEMENS WN44G200FR

AUTODRY : POUR UN SéCHAGE DÉLICAT ET PRÉCIS

conso eau 79 L/cycle, 328 kWh/100 cycles, essorage 70 dB, tambour 65 litres, condenseur auto-nettoyant, fonction rajout de linge, gestion économe de l'eau, design anti vibration, isolation renforcée, fin différée, détection mousse, sécurité enfant. Dim. L59 x P59 x H84.80 cm.



## SÈCHE-LINGE CONDENSATION



10  
KG

ENERGIE  
C

CONDENSATION  
C

695  
KWH/AN

479€  
+ éco-part 15,42€  
494,42 €

### CANDY CSEV10DF-47

CUVE RÉHAUSSÉE ET HUBLLOT XXL

67 dB, 16 programmes, connectivité NFC, commandes digitales, affichage led, sélection degré de séchage, double rotation du tambour, système de contrôle d'humidité du linge, fonction KG detector, 1h-24h, affichage du temps restant. Dim. L59.60 x P58.50 x H85 cm.



10  
KG

ENERGIE  
B

670  
KWH/AN

649€  
+ éco-part 15,42€  
664,42 €

### CANDY CSOEC10TREX-47

CONNECTIVITÉ WIFI & BLUETOOTH

68 dB, connectivité wifi + bluetooth, 15 programmes, fonction anti-froissage, Woolmark, bandeau de commande avec affichage du temps restant, tambour inox, hublot XXL, départ différé : 24h, indicateur fin de cycle. Dim. L59.60 x P58.50 x H85 cm.



7  
KG

ENERGIE  
B

CONDENSATION  
B

560  
KWH/AN

689€  
+ éco-part 15,42€  
704,42 €

### BOSCH WTN85V08FR

DESIGN ANTIVIBRATION

64 dB, séchage Condensation, auto Dry, Système Sensitive Drying, Programme AllergiePlus, système de séchage sensitif, option fin différée, système de contrôle d'humidité, indicateur de saturation du filtre. Dim. L59.80 x P61.30 x H84.20 cm.

## SÈCHE-LINGE POMPE À CHALEUR



9  
KG

ENERGIE  
A++

259  
KWH/AN

679€  
+ éco-part 15,42€  
694,42 €

### CANDY CSOEH9A2DE-S

CONNECTIVITÉ WIFI + BLUETOOTH

66 dB, connectivité wifi + bluetooth, 7 programmes rapides, fonction anti-froissage, Woolmark, bandeau de commande avec affichage du temps restant, filtre 2 en 1, hublot XXL, cuve réhaussée, départ différé : 24h, indicateur de fin de cycle. Dim. L59.60 x P58.50 x H85 cm.



8  
KG

ENERGIE  
A++

CONDENSATION  
B

235  
KWH/AN

699€  
+ éco-part 15,42€  
714,42 €

### LG RH8D13WH

SÉCHAGE PAR CAPTEURS

conso. /cycle 1.88 kWh, 65 dB, 4 niveaux de séchage, contrôle du séchage par sonde, 15 programmes dont coton, hygiène, baby care, chemise 20 min, rapide 34 min, rafraîchissement, rafraîchissement laine, extérieur, textiles sport, couette. Dim. L60 x P61 x H85 cm.

# SÈCHE-LINGE POMPE À CHALEUR

## SÈCHE-LINGE POMPE À CHALEUR

8 KG
ENERGIE A++
CONDENSATION B
235 KWH/AN



**749€**  
+ éco-part 10€  
**759€**

### ELECTROLUX EDHF5841SC

HUBLOT RêVERSIBLE : UNE INSTALLATION FLEXIBLE

bac de récupération d'eau en matière recyclée, tambour zinc 3 redans, programmes spéciaux dont : draps, coton Eco, facile à repasser, 2 sondes OptiSense, rotation alternée, porte réversible, départ différé jusqu'à 20 heures. Dim. L59.60 x P62.30 x H85 cm.

8 KG
ENERGIE A++
CONDENSATION B
235 KWH/AN



**799€**  
+ éco-part 15,42€  
**814,42€**

### ELECTROLUX EDHF2812WC

GENTLECARE - POMPE A CHALEUR

conso. /cycle 1.93 kWh, 66 dB, 2 sondes OptiSense, indicateur de déroulement de programme, écran LCD, hublot réversible, départ différé : 20h, bac de récupération 5.28 l, pompe à chaleur : protection des vêtements et économies d'énergie. Dim. L59.60 x P62.30 x H85 cm.



**819€**  
+ éco-part 15,42€  
**834,42€**

### BOSCH WTH8300MFR \*\*

capacité variable automatique. Dim. L59.80 x P61.30 x H84.20 cm.

8 KG
ENERGIE A++
CONDENSATION B
235 KWH/AN



**849€**  
+ éco-part 15,42€  
**864,42€**

### ELECTROLUX EW7H5110RO

SêCHAGE BASSE TEMPêRATURE

conso. /cycle 1.93 kWh, 66 dB, perfectcare 700-Système GentleCare, pompe à chaleur, hublot XXXL Blanc Premium, tambour inox 3 redans, départ différé 20h, temps restant, programmes spéciaux : draps, coton éco, coton, délicat, denim, duvet. Dim. L59.60 x P66.20 x H85 cm.

8 KG
ENERGIE A++
CONDENSATION B
235 KWH/AN



**899€**  
+ éco-part 15,42€  
**914,42€**

### ELECTROLUX EW8H5122RO

PROGRAMME OUTDOOR

conso. /cycle 1.99 kWh, 66 dB, perfectCare 800 - Système DelicateCare, pompe à chaleur, hublot XXXL, tambour inox 3 redans, moteur inverter, départ différé 20h, temps restant, programmes spéciaux: draps XL, coton Eco, coton, délicats. Dim. L59.60 x P66.20 x H85 cm.

9 KG
ENERGIE A++
CONDENSATION B
259 KWH/AN



**899€**  
+ éco-part 15,42€  
**914,42€**

### BOSCH WQG14200FR

RESPECTUEUX DE L'ENVIRONNEMENT ECO-FRIENDLY

conso. /cycle 2.11 kWh, 64 dB, multiprogramme dont Express 40 mn, sêchage laine panier, anti-froissage 60 mn, écran LED, autoDry, filtre EasyClean, éclairage tambour Led, signal sonore fin de cycle, fin différée 24 h, affichage temps restant. Dim. L59.80 x P59.90 x H84.20 cm.

9  
KG

ENERGIE  
**A++**

CONDENSATION  
**B**

258  
KWH/AN



949€  
+ éco-part 15,42€  
**964,42 €**

## SAMSUNG DV90CGC0A0TH

OPTIMALDRY : SÈCHAGE AUTO. PAR CAPTEURS

65 dB, 14 programmes, connectivité WiFi SmartThings, écran silver LED Blanches, lumière intérieure, panier de séchage, porte réversible, 3 niveaux de séchage, temps de séchage ajustable, alerte humidité, sécurité enfant. Dim. L60 x P60 x H85 cm.

8  
KG

ENERGIE  
**A++**

CONDENSATION  
**A**

236  
KWH/AN



999€  
+ éco-part 15,42€  
**1014,42 €**

## ASKO T208H.W \*\*

SYSTÈME BUTTERFLY: SÈCHAGE OPTIMISÉ

conso. /cycle 1.94 kWh, 64 dB, écran LCD Haute définition, 10 programmes dont Séchage automatique, Draps, Aération, affichage digital, séchage Pompe à chaleur, affichage du temps restant, moteur à induction, sécurité enfants, blanc. Dim. L59.50 x P65.40 x H85 cm.

9  
KG

ENERGIE  
**A++**

CONDENSATION  
**A**

228  
KWH/AN



999€  
+ éco-part 15,42€  
**1014,42 €**

## LG RH9V50WH

GRANDE CAPACITÉ ET LAVAGE DÉLICAT

64 dB, 12 programmes, anti-Allergie, Textiles Sport, Couette, Rapide 30, connectivité WiFi ThinQ, affichage LED tactile, programmateur de fin différée, condenseur autonettoyant, lampe de tambour, volume du tambour 110 L, porte réversible. Dim. L60 x P69 x H85 cm.

8  
KG

ENERGIE  
**A++**

CONDENSATION  
**A**

192  
KWH/AN



1399€  
+ éco-part 15,42€  
**1414,42 €**

## MIELE TCD260WP \*\*

TECHNOLOGIE EXCLUSIVE PERFECTDRY

conso. /cycle 1.7 kWh, 66 dB, sélecteur DirectSensor, 12 programmes de séchage pour s'adapter à tous les textiles, connecté Miele@Home, 0h30 à 24h, affichage du temps restant, capacité variable automatique. Dim. L59.60 x P69 x H85 cm.

16  
KG

ENERGIE  
**A+++**

304  
KWH/AN



1699€  
+ éco-part 15,42€  
**1714,42 €**

## SAMSUNG DV16T8520BV

GRANDE CAPACITÉ 16 KILOS

conso. /cycle 2.61 kWh, multiprogramme dont Mix, Séchage rapide, Délicat, Anti-allergènes+, Air chaud, Air froid, technologie pompe à chaleur hybride, Optimal Dry, moteur Inverter, lumière tambour, porte réversible, affichage du temps restant. Dim. L68.60 x P84.40 x H98.40 cm.

11  
KG

ENERGIE  
**A+++**

CONDENSATION  
**A**

250  
KWH/AN



1999€  
+ éco-part 15,42€  
**2014,42 €**

## ASKO T411HD.W \*\*

SYSTÈME BUTTERFLY? : DÉTEND LES FIBRES EN DOUCEUR GRÂCE AUX AUBES AIR LI

sèche-linge-Pompe à chaleur-11kg-Écran LCD nématique haute définition Logic-Classe énergie A+++-Système Butterfly? : détente de la fibre du vêtement et rotation alternée du tambour inox-14 programmes-Moteur inductio, conso. /cycle 2 kWh. Dim. L59.50 x P74.50 x H84.50 cm.



# Réinventez votre

BSH Electroménager - R.C.S. 808979 241 971 790. Le groupe BSH est titulaire d'une licence pour la marque Siemens, marque déposée par Siemens AG.  
\*Siemens offre - exclusivement pour la gamme extraKlasse - une Garantie Prolongée Siemens GARANTIE. Profitez d'une sécurité supplémentaire de 1 an, en plus de la garantie légale de 2 ans due par le vendeur. Pour en bénéficier, rapprochez-vous de votre revendeur.  
\*Ceci s'applique aux pièces détachées indispensables à l'utilisation de l'appareil (à l'exclusion des pièces esthétiques, des accessoires et des pièces non stockables).  
La durée de disponibilité commence à compter de la date de fabrication de l'appareil. Vous pouvez vérifier la disponibilité des pièces détachées de votre appareil sur <https://www.siemens-home.bsh-group.com/fr>



**3** ans  
Garantie  
extraKlasse



**15** ans  
de disponibilité  
des pièces détachées\*

# quotidien

La gamme extraKlasse de Siemens transforme les moments de la vie quotidienne en expériences extraordinaires. Ses appareils regroupent le meilleur des technologies intelligentes et performantes de Siemens pour vous offrir un quotidien réinventé.

Siemens Electroménager

**SIEMENS**

## LAVE-VAISSELLE COMPACT

6  
COUVERTS

ENERGIE  
E

51  
DB



6,7  
INDICE DE RÉPARABILITÉ

429 €

+ éco-part 15,42€  
444,42 €

### CANDY CP6E51LW

IDÉAL POUR LES PETITS ESPACES

classe niveau sonore D, conso eau 6.5 L/cycle, 55 kWh/100 cycles, 5 programmes, affichage LED, indicateur de sel, indicateur de liquide de rinçage, indicateur sonore de fin de cycle, 3-6-9 heures. Dim. L55 x P50 x H43.80 cm.

## LAVE-VAISSELLE 45 CM

10  
COUVERTS

ENERGIE  
E

47  
DB



6,9  
INDICE DE RÉPARABILITÉ

429 €

+ éco-part 15,42€  
444,42 €

### CANDY CDPH2D1047W-01

ADD DISH: AJOUT DE VAISSELLE EN COURS DE CYCLE

classe niveau sonore C, conso eau 9 L/cycle, 75 kWh/100 cycles, programmeur Digit, pré-lavage, Eco 45 °C, Universel 60°C, 8 programmes, départ différé 1-23h, affichage du temps restant, blanc. Dim. L47 x P58 x H85 cm.

## LAVE-VAISSELLE 45 CM

10  
COUVERTS

ENERGIE  
E

SECHAGE  
A

46  
DB



8,8  
INDICE DE RÉPARABILITÉ

679 €

+ éco-part 15,42€  
694,42 €

### BOSCH SPS2HKW58F

PROGRAMME SILENCE : UNE UTILISATION SILENCIEUSE

classe niveau sonore C, conso eau 8.9 L/cycle, 76 kWh/100 cycles, 6 programmes, home Connect : contrôle et diagnostic à distance, inscriptions en texte clair, échangeur thermique, AquaSensor qui détecte le degré de saleté. Dim. L45 x P60 x H84.50 cm.

## LAVE-VAISSELLE 60 CM

12  
COUVERTS

ENERGIE  
D

47  
DB



8,8  
INDICE DE RÉPARABILITÉ

549 €

+ éco-part 15,42€  
564,42 €

### BRANDT DFP3127DW

OUVERTURE DE PORTE AUTO. : UN SÉCHAGE NATUREL

6 programmes, indicateur sonore de fin de cycle, voyant sel, indicateur liquide de rinçage, option demi-charge, 1-24 h, affichage du temps restant, sécurité overflow et antifuite, blanc. Dim. L59.80 x P61 x H84.50 cm. Existe en silver DFP3127DS à 607€.

## LAVE-VAISSELLE 60 CM

12  
COUVERTS

ENERGIE  
E

SECHAGE  
A

48  
DB



8,1  
INDICE DE RÉPARABILITÉ

669 €

+ éco-part 15,42€  
684,42 €

### BOSCH SMS25AW10F

TECHNOLOGIE ACTIVE WATER : UNE CONSO ADAPTÉE

classe niveau sonore C, conso eau 9.5 L/cycle, 92 kWh/100 cycles, 5 programmes, inscriptions en texte clair, échangeur thermique, AquaSensor : détecte le degré de saleté, système Super Brilliance, boîte à produits MaxiPerformance. Dim. L60 x P60 x H84.50 cm.

13  
COUVERTS

ENERGIE  
E

SECHAGE  
A

46  
DB



8,3  
INDICE DE RÉPARABILITÉ

649 €

+ éco-part 15,42€  
664,42 €

### ELECTROLUX ESA47205SW

AIRDRY SÉRIE 300 : UN SÉCHAGE NATUREL OPTIMAL

classe niveau sonore C, conso eau 9.9 L/cycle, 94 kWh/100 cycles, 8 programmes automatiques, commande électronique, afficheur digital, la porte s'entrouvre de 10cm à la fin du cycle laissant l'air entrer pour un séchage optimal. Dim. L59.80 x P62.20 x H82 cm. Existe en inox ESA47205SX à 799€.

# LAVE-VAISSELLE 60 CM

14  
COUVERTS

ENERGIE  
C

44  
DB



9,1  
INDICE DE RÉPARABILITÉ

699€  
+ éco-part 15,42€  
714,42€

## BRANDT DSF34524W

AUTOPROGRAMME : CHOIX DU MEILLEUR PROGRAMME

classe niveau sonore B, conso eau 9.8 L/cycle, 75 kWh/100 cycles, ouverture automatique de porte, voyant sel, voyant liquide de rinçage, 7 programmes dont fragile, Opti A 60min, Intensif, Auto et Trempage. Dim. L59.80 x P60 x H84.50 cm.

12  
COUVERTS

ENERGIE  
E

SECHAGE  
A

48  
DB



8,1  
INDICE DE RÉPARABILITÉ

729€  
+ éco-part 15,42€  
744,42€

## BOSCH SMS26AI01F

OPTION SèCHAGE EXTRA : UN RÉSULTAT OPTIMAL

classe niveau sonore C, conso eau 9.5 L/cycle, 92 kWh/100 cycles, 6 programmes, inscriptions en texte clair, échangeur thermique, aquaSensor, système Super Brilliance, boîte à produits MaxiPerformance, détection lessivielle automatique. Dim. L60 x P60 x H84.50 cm.

13  
COUVERTS

ENERGIE  
E

SECHAGE  
A

46  
DB



8,1  
INDICE DE RÉPARABILITÉ

749€  
+ éco-part 15,42€  
764,42€

## BOSCH SMS25KW09F

SYSTÈME RACKMATIC : PANIER SUPÉRIEUR AJUSTABLE EN HAUTEUR


classe niveau sonore C, conso eau 9.5 L/cycle, 94 kWh/100 cycles, 5 programmes, inscriptions en texte clair, échangeur thermique, AquaSensor qui détecte le degré de salissure, système Super Brilliance, boîte à produits MaxiPerformance. Dim. L60 x P60 x H84.50 cm.

13  
COUVERTS

ENERGIE  
D

SECHAGE  
A

42  
DB



9,1  
INDICE DE RÉPARABILITÉ

889€  
+ éco-part 15,42€  
904,42€

## SIEMENS SN23HW02KE

VARIOSPEED PLUS : LAVAGE JUSQU'À 3X PLUS RAPIDE

classe niveau sonore B, conso eau 9 L/cycle, 84 kWh/100 cycles, auto 45-65°C, Eco, Intensif, Programme personnalisé, Quick L, Rapide 45°C, 6 programmes, connectivité Home Connect, électronique, inscriptions en texte clair. Dim. L60 x P60 x H84.50 cm.

14  
COUVERTS

ENERGIE  
C

41  
DB



9,2  
INDICE DE RÉPARABILITÉ

899€  
+ éco-part 15,42€  
914,42€

## LG DF355FP

EASYPACKPLUS: CHARGEMENT FACILE & FLEXIBILITÉ

classe niveau sonore B, conso eau 9.5 L/cycle, 75 kWh/100 cycles, 9 programmes, connectivité WIFI, affichage LED, 4 bras de lavage multidirectionnels, adoucisseur d'eau, moteur DirectDrive, aqua-stop, affichage sel et liquide rinçage. Dim. L60 x P60 x H85 cm.

13  
COUVERTS

ENERGIE  
B

SECHAGE  
A

42  
DB



9  
INDICE DE RÉPARABILITÉ

949€  
+ éco-part 15,42€  
964,42€

## BOSCH SMS4ELW06F \*\*

EFFICIENT DRY : OUVERTURE DE PORTE AUTO. EN FIN DE CYCLE

classe niveau sonore B, conso eau 9 L/cycle, 64 kWh/100 cycles, 6 programmes, connectivité Home Connect, inscriptions en texte clair, échangeur thermique, AquaSensor, système SuperBrillance, boîte à produits MaxiPerformance. Dim. L60 x P60 x H84.50 cm.



14  
COUVERTS

ENERGIE  
B

44  
dB



8,5  
INDICE DE RÉPARABILITÉ

1099€  
+ éco-part 15,42€  
1114,42€

## MIELE G5410SCBlanc \*\*

QUICKPOWERWASH: MEILLEURE RÉSULTATS EN MOINS D'UNE HEURE

classe niveau sonore B, conso eau 8.4 L/cycle, 64 kWh/100 cycles, 5 programmes, dont fragile 45°, séchage AutoOpen, SensorDry, option express, propreté+, séchage+, fermeture de porte ComfortClose, supports FlexCare. Dim. P60 x H88 cm.

14  
COUVERTS

ENERGIE  
B

40  
dB



8,8  
INDICE DE RÉPARABILITÉ

1139€  
+ éco-part 15,42€  
1154,42€

## SIEMENS SN25ZC06CF \*\*

VARIOSPEED PLUS : LAVE ET SÈCHE JUSQU'À TROIS FOIS PLUS VITE

conso eau 9 L/cycle, 65 kWh/100 cycles, 6 programmes, connectivité Home Connect, inscriptions en texte clair, technologie de séchage Zeolith, échangeur thermique, aquaSensor, boîte à produits maxiPerformance. Dim. L60 x P60 x H84.50 cm.



14  
COUVERTS

ENERGIE  
B

44  
dB

1199€  
+ éco-part 15,42€  
1214,42€

8,7  
INDICE DE RÉPARABILITÉ

## MIELE G5410SCFrontInox \*\*

TIROIR 3D MULTIFLEX : FLEXIBILITÉ MAXIMALE

classe niveau sonore B, conso eau 8.4 L/cycle, 64 kWh/100 cycles, 5 programmes dont QuickPowerWash 58min, tiroir à couverts 3D MultiFlex, paniers FlexLine Comfort. Dim. P60 x H88 cm.





# “L'INFO DU FROID”

## SÉLECTION, NOUVEAUTÉS, INNOVATIONS...

+ d'infos auprès de votre revendeur COPRA

### “DUO COOLING” PAR LIEBHERR

Grâce à deux circuits de réfrigération complètement séparés le système DuoCooling du réfrigérateur combiné **LIEBHERR CND1853-2\*\*** garantit qu'aucun échange d'air n'a lieu entre les parties réfrigération et congélation. Les aliments restent ainsi croquants et les odeurs ne se propagent pas. Cela signifie moins de gaspillage et des courses moins fréquentes pour plus d'économies et de plaisir.

### “NO FROST”

Lorsque vous ouvrez votre compartiment de congélation, il est normal de vouloir voir vos aliments congelés et certainement pas de la glace ou du givre. La technologie **NoFrost** protège le compartiment de congélation contre le givrage indésirable qui consomme beaucoup d'énergie et peut devenir assez coûteux. Avec NoFrost, il n'y a plus jamais de dégivrage long et fastidieux de votre compartiment de congélation, mais davantage de temps pour d'autres choses plus importantes et une économie assurée.



La surface **SmartSteel** rend directement visible la qualité haut de gamme de votre Liebherr, et en fait un véritable meuble design. La finition horizontale met parfaitement en valeur l'acier inoxydable et donne à la surface un éclat soyeux et un toucher agréable. Le revêtement anti-traces évite la visibilité des traces de doigts, mais est aussi facile à nettoyer.



Le compartiment **EasyFresh** garantit une fraîcheur semblable à celle du marché. Qu'il s'agisse de fruits ou de légumes, grâce à la fermeture étanche, l'humidité du compartiment est augmentée par la présence des aliments, ce qui permet de conserver leur fraîcheur pendant une période prolongée.



### “ÉCRAN TACTILE” “330 L”

### “INTELLIGENT ET CONNECTÉ”

PAR SAMSUNG



Profitez de la vie avec le réfrigérateur américain **SAMSUNG RS6HA8891SL**

### “FAMILY HUB™”

Enrichissez votre vie de famille avec Family Hub™. Ce système vous aide à utiliser efficacement votre nourriture et à contrôler vos appareils connectés. Vous pouvez également écouter de la musique, regarder la télévision et utiliser les applications intégrées ou celles de votre smartphone. Il offre même un moyen amusant de partager des messages, des photos, des vidéos, des informations et des horaires.

**Voyez ce qu'il y a à l'intérieur de votre réfrigérateur, où que vous soyez !**

### “VUE INTÉRIEURE”

Voyez ce qu'il y a dans le frigo à tout moment, n'importe où sur votre smartphone ou en utilisant l'écran d'accueil. La caméra interne de la Vue Intérieure montre la nourriture que vous avez, afin que vous puissiez vérifier quand vous faites vos courses. Elle indique aussi les dates de péremption des aliments et vous permet de créer des listes de courses, des mémos alimentaires ou des rappels.



### EN SAVOIR (+)

Classiques couleur blanche, élégants en inox ou personnalisés selon vos souhaits. Les réfrigérateurs sur pieds **LIEBHERR** vous offrent un large choix en matière de design et les différents détails de l'espace intérieur garantissent une toute nouvelle expérience de réfrigération pour votre chez-vous. Grâce à des fonctions modernes, tous les modèles conservent la fraîcheur de vos aliments très longtemps. Cela vous permet ainsi de libérer du temps pour les choses vraiment essentielles.

### ECOVADIS OR - UN GRAND PAS EN AVANT

**LIEBHERR** utilise EcoVadis pour mesurer ses progrès en matière de responsabilité sociale et de développement durable. Leur attention, portée sur une stratégie d'entreprise globale a été récompensée par **l'obtention de la médaille d'or EcoVadis et le classement parmi les 3 % des meilleures entreprises** distinguées montre clairement que la marque est engagée à relever les défis environnementaux, sociaux et éthiques.

### À PROPOS D'ECOVADIS

- Plus de 100 000 entreprises évaluées,
- dans plus de 175 pays,
- et plus de 200 secteurs.

### EN SAVOIR (+)

#### L'histoire du partenariat entre Samsung et les Jeux Olympiques et Paralympiques

L'engagement de Samsung au service des Jeux Olympiques et Paralympiques a débuté il y a trente ans, en tant que sponsor national de Séoul 1988. Avec les Jeux Olympiques d'hiver de Nagano 1998, l'entreprise a renforcé son attachement comme partenaire olympique mondial dans la catégorie des équipements de communication sans fil, catégorie pour laquelle le partenariat se poursuit encore aujourd'hui. Durant les Jeux Olympiques d'hiver de PyeongChang 2018, Samsung a étendu la catégorie équipements de communication sans fil et matériel informatique, aux smartphones et autres produits tech.

Aujourd'hui, Samsung intensifie encore sa relation aux Jeux Olympiques et Paralympiques à l'occasion de Paris 2024 via un nouveau postulat : celui de l'ouverture. En s'unissant au slogan de Paris 2024 "Ouvrons grand les Jeux", la devise officielle Open Always Wins\* vient soutenir la promesse d'ouverture de la compétition. Car en effet, les dernières innovations permettent désormais une compétition éminemment ouverte, à la fois sur le sport, les athlètes et les spectateurs du monde entier.



## COMPACT

**VOL. TOTAL**  
42 L

**ENERGIE**  
E

**FROID STATIQUE**

**80**  
KWH/AN



**199€**  
+ éco-part 14,68€  
**213,68€**

### CANDY CHASD4351EWC

ZONE FLEXIBLE ALLANT DE 2 DEGRé à 8 DEGRé CELSIUS

classe clim. SN-ST, 37 dB, 1 clayette(s), clayettes verre, 2 balconnets, balconnets plastique, éclairage LED, moteur standard, poignées intégrées, joint amovible, blanc. Dim. L44.50 x P47.50 x H51 cm.

## TABLE TOP

**VOL. TOTAL**  
106 L

**ENERGIE**  
E

**FROID STATIQUE**

**CONGÉL. FROID STATIQUE**

**141**  
KWH/AN



**359€**  
+ éco-part 14,68€  
**373,68€**

### CANDY COT1S45EW

TOP AMOVIBLE POUR UN GAIN DE PLACE

réfrigérateur 91 l., congélateur 15 l., 4 étoiles, cong. 2.6 kg/24h, auto. 11 h, classe clim. N-ST, 39 dB, classe niveau sonore C, 2 clayette(s), clayettes verre, 3 balconnets, balconnets plastique, éclairage LED, standard, commandes mécanique. Dim. L50 x P57 x H84 cm.

## TABLE TOP

**VOL. TOTAL**  
109 L

**ENERGIE**  
E

**FROID STATIQUE**

**CONGÉL. FROID STATIQUE**

**139**  
KWH/AN



**439€**  
+ éco-part 14,68€  
**453,68€**

### CANDY CCTOS544WHN

TOP AMOVIBLE: GAGNEZ DE LA PLACE

réfrigérateur 95 l., congélateur 14 l., 4 étoiles, cong. 2 kg/24h, auto. 13 h, classe clim. ST, 40 dB, classe niveau sonore C, 2 clayette(s), clayettes verre, 3 balconnets, balconnets plastique, 1, éclairage LED, standard, panneau de contrôle interne. Dim. L55 x P58 x H85 cm. Existe aussi en tt/utile CCTLS544WHN à 419€ + écotaxe.

**VOL. TOTAL**  
134 L

**ENERGIE**  
E

**FROID STATIQUE**

**CONGÉL. FROID STATIQUE**

**91**  
KWH/AN



**449€**  
+ éco-part 16,38€  
**465,38€**

### BOSCH KTR15NWEBP

MULTIBOX : CONSERVE VOS FRUITS ET LÉGUMES TRÈS LONGTEMPS

classe clim. SN-T, 39 dB, classe niveau sonore C, 3 clayettes verre, 1 balconnet, 1 freshBox, éclairage led, contrôle électronique de la température, alarme visuelle et sonore de porte ouverte, poignées horizontales intégrées. Dim. L58 x P58 x H85 cm.

**VOL. TOTAL**  
98 L

**ENERGIE**  
E

**FROID STATIQUE**

**CONGÉL. FROID STATIQUE**

**138**  
KWH/AN



**499€**  
+ éco-part 14,68€  
**513,68€**

### LIEBHERR KTe501 \*\*

TOP AMOVIBLE : IDÉAL SOUS UN PLAN DE TRAVAIL

réfrigérateur 85 l., congélateur 13 l., 4 étoiles, cong. 2 kg/24h, auto. 8 h, classe clim. SN-T, 37 dB, classe niveau sonore C, clayettes verre, affichage digital tactile, éclairage led. Dim. L50 x P60.70 x H85 cm. Existe aussi en tt/utile KTE500.



# RÉFRIGÉRATEUR TOUT UTILILE

## RÉFRIGÉRATEUR TOUT UTILILE

**VOL. TOTAL**  
242 L

**ENERGIE**  
E

**FROID**  
STATIQUE

**104**  
KWH/AN



**399€**  
+ éco-part 14,68€  
**413,68€**

### FAGOR FL242EW

BAC AVEC ZONE HUMIDE POUR FRUITS ET LÉGUMES

réfrigérateur 242 l., classe clim. N-ST, 40 dB, classe niveau sonore C, 4 clayette(s), clayettes verre, 4 balconnets, éclairage LED, thermostat mécanique, 1 bac à légumes, 1 support à oeufs, contre-porte non modulable, poignée externe inox. Dim. L55 x P58.80 x H143.40 cm.

**VOL. TOTAL**  
242 L

**ENERGIE**  
E

**FROID**  
STATIQUE

**104**  
KWH/AN



**499€**  
+ éco-part 24,24€  
**523,24€**

### CANDY CLH3S514EW

JOINT AMOVIBLE: POUR VOUS GARANTIR UN NETTOYAGE

réfrigérateur 242 l., congélateur 0 l., classe clim. N-ST, 40 dB, classe niveau sonore C, 4 clayette(s), clayettes verre, 4 balconnets, balconnets plastique, 1, non, éclairage LED, STANDARD, porte réversible, blanc. Dim. L56 x P55 x H145.50 cm.

**VOL. TOTAL**  
298 L

**ENERGIE**  
D

**FROID**  
BRASSÉ

**89**  
KWH/AN



**899€**  
+ éco-part 24,24€  
**923,24€**

### LIEBHERR K1450 \*\*

EASYFRESH : CONSERVATION IDÉALE DES DENRÉES

réfrigérateur 298 l., classe clim. SN-T, 37 dB, classe niveau sonore C, clayettes verre, 1 filtre à charbon, BluPerformance, 1 bac à fruits/légumes EasyFresh, connectivité en option, écran tactile digital, éclairage plafonnier LED. Dim. L59.70 x P67.50 x H145.50 cm.

**VOL. TOTAL**  
324 L

**ENERGIE**  
E

**FROID**  
BRASSÉ

**113**  
KWH/AN



**899€**  
+ éco-part 24,24€  
**923,24€**

### BOSCH KSV33VWEP

TECHNOLOGIE SUPERCOOLING

réfrigérateur 324 l., classe clim. SN-T, 39 dB, dégivrage automatique, 7 clayette(s), clayettes verre, 5 balconnets, éclairage led, 1 compartiment vitafresh, porte réversible, blanc, régulation électronique de la température, 7 clayettes, 5 balconnets. Dim. L60 x P65 x H176 cm.

**VOL. TOTAL**  
298 L

**ENERGIE**  
D

**FROID**  
BRASSÉ

**89**  
KWH/AN



**949€**  
+ éco-part 24,24€  
**973,24€**

### LIEBHERR Rsfd4600-22 \*\*

EASYFRESH : CONSERVATION IDÉALE DES DENRÉES

réfrigérateur 298 l., classe clim. SN-T, 37 dB, classe niveau sonore C, clayettes verre, filtre à charbon, BluPerformance; 1 bac à fruits/légumes EasyFresh, support bouteilles, connectivité en option, affichage digital, éclairage plafonnier LED. Dim. L59.70 x P67.50 x H145.50 cm.

**VOL. TOTAL**  
348 L

**ENERGIE**  
D

**FROID**  
BRASSÉ

**93**  
KWH/AN



**949€**  
+ éco-part 24,24€  
**973,24€**

### LIEBHERR Rd5000-22 \*\*

EASYFRESH : CONSERVATION IDÉALE DES DENRÉES

réfrigérateur 348 l., classe clim. SN-T, 37 dB, classe niveau sonore C, clayettes verre, connectivité en option, écran tactile digital, éclairage plafonnier LED, filtre à charbon, BluPerformance, support bouteilles, modularité, porte réversible, blanc. Dim. L59.70 x P67.50 x H165.50 cm. Existe en Silver : RSFD5000-22 à 999€ + écotaxe.

**VOL. TOTAL**  
389 L

**ENERGIE**  
E

**FROID**  
VENTILÉ

**121**  
KWH/AN



**949€**  
+ éco-part 24,24€  
**973,24€**

### ELECTROLUX LRT7ME39X

MULTIFLOW : ALIMENTS PARFAITEMENT CONSERVÉS

réfrigérateur 390 l., classe clim. SN-ST, 40 dB, classe niveau sonore C, dégivrage automatique, clayettes plastique, 1 grand bac à légumes, 2 bac à oeufs, affichage LED, éclairage LED, poignée avec fonction d'ouverture rapide. Dim. L59.50 x P65 cm.

**VOL. TOTAL**  
399 L

**ENERGIE**  
D

**FROID**  
BRASSÉ

**98**  
KWH/AN



**1079€**  
+ éco-part 24,24€  
**1103,24€**

### LIEBHERR Rd5220-22 \*\*

EASYFRESH : CONSERVATION IDÉALE DES DENRÉES

réfrigérateur 399 l., classe clim. SN-T, 35 dB, classe niveau sonore B, clayettes verre, clayette porte-bouteilles, BluPerformance, modularité, connectivité en option, écran tactile digital, éclairage plafonnier LED, filtre à charbon FreshAir. Dim. L59.70 x P67.50 x H185.50 cm.

**VOL. TOTAL**  
399 L

**ENERGIE**  
D

**FROID**  
BRASSÉ

**98**  
KWH/AN



**1149€**  
+ éco-part 24,24€  
**1173,24€**

### LIEBHERR Ksfd1820-22 \*\*

EASYFRESH : CONSERVATION IDÉALE

réfrigérateur 399 l., classe clim. SN-T, 35 dB, classe niveau sonore B, clayettes verre, connectivité en option, écran tactile digital, éclairage plafonnier LED, filtre à charbon FreshAir, tiroir VarioSafe. Dim. L59.70 x P67.50 x H185.50 cm.

## RÉFRIGÉRATEUR 1 PORTE

VOL. TOTAL 250 L

ENERGIE E

FROID STATIQUE

CONGÉL. FROID STATIQUE 158 KWH/AN

699 €

+ éco-part 24,24 €

723<sup>24</sup> €



### LIEBHERR KPe290-26 \*\*

UNE LIBERTÉ D'AMÉNAGEMENT TOTALE

réfrigérateur 230 l., congélateur 21 l., 4 étoiles, cong. 4.5 kg/24h, auto. 8 h, classe clim. SN-ST, 38 dB, clayettes verre, 2 bacs à fruits et légumes, clayette porte-bouteilles, bac à oeufs, modularité, éclairage LED. Dim. L55 x P63 x H140.20 cm.

VOL. TOTAL 250 L

ENERGIE E

FROID STATIQUE

CONGÉL. FROID STATIQUE 158 KWH/AN

769 €

+ éco-part 24,24 €

793<sup>24</sup> €



### LIEBHERR KPse290-26 \*\*

UNE LIBERTÉ D'AMÉNAGEMENT TOTALE

réfrigérateur 230 l., congélateur 21 l., 4 étoiles, cong. 4.5 kg/24h, auto. 8 h, classe clim. SN-ST, 38 dB, clayettes verre, 2 bacs à fruits et légumes, clayette porte-bouteilles, bac à oeufs, modularité, éclairage LED, porte réversible, silver. Dim. L55 x P63 x H140.20 cm.

VOL. TOTAL 270 L

ENERGIE D

FROID BRASSÉ

CONGÉL. FROID STATIQUE 130 KWH/AN

1299 €

+ éco-part 24,24 €

1323<sup>24</sup> €



### SMEG FAB28RRD5 \*\*

ZONE EXTRA FRESH 0°C

réfrigérateur 244 l., congélateur 26 l., cong. 2.59 kg/24h, auto. 9 h, dégivrage automatique, éclairage LED, compresseur à capacité variable (inverter), alarme sonore et visuelle, rouge, régulation électronique de la température, 2 clayettes. Dim. L60 x P72.80 x H153 cm. Nombreux coloris disponibles - Existe en Taupe à 1799€.

## RÉFRIGÉRATEUR 2 PORTES

VOL. TOTAL 211 L

ENERGIE E

FROID STATIQUE

CONGÉL. FROID STATIQUE 176 KWH/AN

499 €

+ éco-part 14,68 €

513<sup>68</sup> €



### CANDY CDG1S514EW

ADAPTEZ VOTRE RÉFRIGÉRATEUR à VOTRE CUISINE

réfrigérateur 170 l., congélateur 41 l., 4 étoiles, cong. 2 kg/24h, auto. 13 h, classe clim. N-ST, 41 dB, classe niveau sonore C, 3 clayette(s), clayettes verre, 3 balconnets, balconnets plastique, 1, éclairage latéral led, moteur standard. Dim. L55 x P55 x H143 cm.

VOL. TOTAL 243 L

ENERGIE E

FROID STATIQUE

CONGÉL. FROID STATIQUE 178 KWH/AN

579 €

+ éco-part 24,24 €

603<sup>24</sup> €



### CANDY CDV1S516EW

JOINT AMOVIBLE : POUR UN MEILLEUR ENTRETIEN

réfrigérateur 201 l., congélateur 42 l., 4 étoiles, cong. 2.6 kg/24h, classe clim. N, 40 dB, 3 clayette(s), clayettes verre, 3 balconnets, balconnets plastique, 1 tiroirs, bac à fruits et légumes, éclairage latéral LED, panneau de contrôle interne. Dim. L54 x P57 x H160 cm.

VOL. TOTAL 206 L

ENERGIE E

FROID STATIQUE

CONGÉL. FROID STATIQUE 172 KWH/AN

639 €

+ éco-part 14,68 €

653<sup>68</sup> €



### BRANDT BFD4522EW

LARGEUR IDÉALE POUR LES PETITES CUISINES

réfrigérateur 169 l., congélateur 37 l., 4 étoiles, cong. 2.4 kg/24h, auto. 13 h, classe clim. ST, 40 dB, classe niveau sonore C, 3 clayette(s), clayettes verre, 3 balconnets, 1 bacs à légumes, éclairage LED, charnières montées à droite. Dim. L54.50 x P55.50 x H143 cm.

VOL. TOTAL 304 L

ENERGIE E

FROID STATIQUE

CONGÉL. FROID STATIQUE 213 KWH/AN

649 €

+ éco-part 24,24 €

673<sup>24</sup> €



### CANDY CDH1S617EWH

ÉCONOMIES D'ÉNERGIE ET PERFORMANCES

réfrigérateur 229 l., congélateur 75 l., 4 étoiles, cong. 4 kg/24h, auto. 21 h, classe clim. ST, 40 dB, classe niveau sonore C, 4 clayette(s), clayettes verre, 3 balconnets, balconnets plastique, 1, éclairage latéral led, moteur standard. Dim. L60 x P60 x H172 cm.

VOL. TOTAL 233 L

ENERGIE E

FROID STATIQUE

CONGÉL. FROID STATIQUE 181 KWH/AN

699 €

+ éco-part 24,24 €

723<sup>24</sup> €



### LIEBHERR CTPe231-26 \*\*

SMARTFROST: JUSQU'à 70% DE GIVRE EN MOINS

réfrigérateur 190 l., congélateur 44 l., 4 étoiles, cong. 2.5 kg/24h, auto. 17 h, classe clim. SN-T, 37 dB, classe niveau sonore C, clayettes verre, 1 maxi bac à fruits/légumes, régulation mécanique, bac à oeufs, modularité, éclairage LED. Dim. L55 x P63 x H140.10 cm.

VOL. TOTAL 270 L

ENERGIE E

FROID STATIQUE

CONGÉL. FROID STATIQUE 190 KWH/AN

799 €

+ éco-part 24,24 €

823<sup>24</sup> €



### LIEBHERR CTPe251-26 \*\*

SMARTFROST: MOINS DE GIVRE

réfrigérateur 219 l., congélateur 52 l., 4 étoiles, cong. 2.5 kg/24h, auto. 20 h, classe clim. SN-T, 37 dB, classe niveau sonore C, 3 clayette(s), 4 balconnets, 1 maxi bac à fruits/légumes, bac à oeufs, modularité, régulation mécanique. Dim. L55 x P63 x H157.10 cm. Existe en Blanc CTPe251-26 à 749€ + écotaxe.

# RÉFRIGÉRATEUR COMBINÉ

VOL. TOTAL  
**322 L.**

ENERGIE  
**E**

NO  
FROST

CONGÉL.  
NO FROST

**246**  
KWH/AN



**599€**  
+ éco-part 24,24€  
**623<sup>24</sup>€**

## AMICA AFN8322DX

### DÉGIVRAGES AUTOMATIQUES


réfrigérateur 226 l., congélateur 96 l., 4 étoiles, auto. 7 h, dégivrage automatique, dégivrage automatique, 3 clayette(s), clayettes verre, 3 balconnets, balconnets plastique, 1 dessus de bac à légumes, 1 bac à légumes, 1 support à oeufs. Dim. L59.50 x P63.50 x H185.50 cm.

VOL. TOTAL  
**341 L.**

ENERGIE  
**E**

NO  
FROST

**256**  
KWH/AN



**649€**  
+ éco-part 24,24€  
**673<sup>24</sup>€**

## CANDY CCE3T618EW

### AMÉNAGEMENT INTÉRIEUR ULTRA FLEXIBLE

réfrigérateur 222 l., congélateur 119 l., 4 étoiles, cong. 5.4 kg/24h, auto. 10 h, classe clim. N-ST, dégivrage automatique, 1 bac à légumes, réf. éclairage Sky Led, 3 tiroirs congélation, classe sonore C - 39 dB, porte réversible, blanc. Dim. L59.50 x P65.80 x H185 cm.

VOL. TOTAL  
**341 L.**

ENERGIE  
**E**

NO  
FROST

**256**  
KWH/AN



**679€**  
+ éco-part 24,24€  
**703<sup>24</sup>€**

## CANDY CCE3T618ES

### AMÉNAGEMENT INTÉRIEUR ULTRA FLEXIBLE

réfrigérateur 222 l., congélateur 119 l., 4 étoiles, cong. 5.4 kg/24h, auto. 10 h, classe clim. N-ST, dégivrage automatique, 1 bac à légumes, réf. éclairage Sky Led, 3 tiroirs congélation, classe sonore C - 39 dB, porte réversible, silver. Dim. L59.50 x P65.80 x H185 cm.

VOL. TOTAL  
**289 L.**

ENERGIE  
**E**

FROID  
STATIQUE

**228**  
KWH/AN



**749€**  
+ éco-part 24,24€  
**773<sup>24</sup>€**

## BOSCH KGV33VWEAS

### PERFECT FIT, PORTES SANS DÉPORT

réfrigérateur 195 l., congélateur 94 l., 4 étoiles, cong. 4.5 kg/24h, auto. 17 h, classe clim. SN-T, 39 dB, dégivrage automatique, 4 clayette(s), clayettes verre, 3 balconnets, 3 tiroirs, éclairage led, classe sonore C - 39 dB, variozone. Dim. L60 x P65 x H176 cm. Existe couleur Inox KGV33VLEAS à 799€.


VOL. TOTAL  
**344 L.**

ENERGIE  
**E**

FROID  
VENTILÉ

CONGÉL.  
FROID  
VENTILÉ

**254**  
KWH/AN



**839€**  
+ éco-part 24,24€  
**863<sup>24</sup>€**

## SAMSUNG RB33B610EWW

### TECHNOLOGIE SPACE MAX : PLUS DE CAPACITÉ


réfrigérateur 230 l., congélateur 114 l., 4 étoiles, cong. 7 kg/24h, auto. 9 h, classe clim. SN-T, 35 dB, classe niveau sonore B, dégivrage automatique, dégivrage automatique, 4 clayette(s), clayettes verre, 3 balconnets, balconnets plastique. Dim. L59.50 x P65.80 x H185.30 cm. Existe en noir RB33B610EBN à 897€.

VOL. TOTAL  
**308 L.**

ENERGIE  
**E**

FROID  
STATIQUE

**233**  
KWH/AN



**839€**  
+ éco-part 24,24€  
**863<sup>24</sup>€**

## BOSCH KGV36VLEAS

### PERFECT FIT, PORTES SANS DÉPORT

réfrigérateur 214 l., congélateur 94 l., 4 étoiles, cong. 4.5 kg/24h, auto. 17 h, classe clim. SN-T, 39 dB, dégivrage automatique, 4 clayette(s), clayettes verre, 3 balconnets, 3 tiroirs, éclairage led, variozone, porte réversible, inox. Dim. L60 x P65 x H186 cm. Existe en blanc KGV36VWEAS à 808€.



VOL. TOTAL  
327 L

ENERGIE  
E

NO  
FROST

CONGÉL.  
NO FROST

250  
KWH/AN



859 €  
+ éco-part 24,24€  
883<sup>24</sup> €

## BRANDT BFC8562NW

FROID PLUS RAPIDE ET SANS GIVRE

réfrigérateur 221 l., congélateur 106 l., cong. 5 kg/24h, classe clim. SN-ST, dégivrage automatique, 3 clayette(s), clayettes verre, 3 balconnets, 3 tiroirs, bac à légumes, bac à glaçons, électronique digitale intérieure, éclairage LED, blanc. Dim. L60 x P68.50 x H185 cm.

VOL. TOTAL  
296 L

ENERGIE  
E

FROID  
STATIQUE

CONGÉL.  
FROID  
STATIQUE

224  
KWH/AN



869 €  
+ éco-part 24,24€  
893<sup>24</sup> €

## LIEBHERR CUe331-26 \*\*

SMARTFROST : JUSQU'à 70% DE GIVRE EN MOINS

réfrigérateur 212 l., congélateur 84 l., 4 étoiles, cong. 4 kg/24h, auto. 16 h, classe clim. SN-ST, 38 dB, clayettes verre, range-bouteilles, 2 bacs à fruits/légumes, 3 tiroirs VarioSpace, modularité, éclairage LED, porte réversible, blanc. Dim. L55 x P63 x H181.20 cm.

VOL. TOTAL  
341 L

ENERGIE  
E

NO  
FROST

253  
KWH/AN



899 €  
+ éco-part 24,24€  
923<sup>24</sup> €

## LG GBB61BLJEN

COMBINÉ ULTRA SILENCIEUX

réfrigérateur 234 l., congélateur 107 l., cong. 8 kg/24h, auto. 9 h, classe clim. SN-T, 35 dB, dégivrage automatique, dégivrage automatique. Dim. L59.50 x P68.20 x H186 cm.

VOL. TOTAL  
344 L

ENERGIE  
D

NO  
FROST

214  
KWH/AN



899 €  
+ éco-part 24,24€  
923<sup>24</sup> €

## LG GBV3100DEP

DOORCOOLING+ : LA FRAICHEUR UNIFORME

réfrigérateur 234 l., congélateur 110 l., cong. 10 kg/24h, auto. 9 h, classe clim. T, 35 dB, 3 clayette(s), 3 balconnets, tiroirs à fruits et légumes, support à oeufs, éclairage LED uniforme, moist Balance Crisper, portes sans départ. Dim. L59.50 x P67.50 x H186 cm.

VOL. TOTAL  
330 L

ENERGIE  
D

FROID  
BRASSÉ

CONGÉL.  
NO FROST

201  
KWH/AN



899 €  
+ éco-part 24,24€  
923<sup>24</sup> €

## LIEBHERR CND1853-2 \*\*

EASYFRESH : CONSERVATION IDÉALES DES DENRÉES

réfrigérateur 227 l., congélateur 103 l., 4 étoiles, cong. 10 kg/24h, auto. 20 h, classe clim. SN-T, 35 dB, clayettes verre, porte-bouteilles, BluPerformance, modularité, connectivité possible, écran digital tactile, éclairage plafonnier LED. Dim. L59.70 x P67.50 x H185.50 cm.

VOL. TOTAL  
330 L

ENERGIE  
E

FROID  
BRASSÉ

CONGÉL.  
NO FROST

250  
KWH/AN



949 €  
+ éco-part 24,24€  
973<sup>24</sup> €

## ELECTROLUX LNT6ME32U2

CONSERVATION OPTIMALE SANS FORMATION DE GIVRE

réfrigérateur 230 l., congélateur 101 l., 4 étoiles, cong. 8 kg/24h, classe clim. SN-ST, 38 dB, classe niveau sonore C, dégivrage automatique, dégivrage automatique, 2 clayette(s), clayettes plastique, 3 tiroirs, porte réversible, inox. Dim. L59.50 x P65 cm.

# RÉFRIGÉRATEUR COMBINÉ

VOL. TOTAL  
**330 L**

ENERGIE  
**D**

FROID  
BRASSÉ

CONGÉL.  
NO FROST

**201**  
KWH/AN



**949 €**  
+ éco-part 24,24€  
**973<sup>24</sup> €**

## LIEBHERR CNSFD1853-2 \*\*

EASYFRESH : CONSERVATION IDÉALE DES DENRÉES

réfrigérateur 227 l., congélateur 103 l., 4 étoiles, cong. 10 kg/24h, auto. 20 h, classe clim. SN-T, 35 dB, clayettes verre, porte-bouteilles, BluPerformance, modularité, connectivité possible, écran tactile digital, éclairage plafonnier LED. Dim. L59.70 x P67.50 x H185.50 cm.

VOL. TOTAL  
**344 L**

ENERGIE  
**D**

NO  
FROST

CONGÉL.  
NO FROST



**999 €**  
+ éco-part 24,24€  
**1023<sup>24</sup> €**

## SAMSUNG RB34C704DSA

OPTIMAL & HUMIDITY FRESH+

3 balconnets, 3 tiroirs, 2 bacs à légumes, 1 bac à oeufs, connecté, poignées intégrées, écran interne, finition premium, clayette rétractable, metal grey, technologie Space Max, revêtement Metal Cooling, metal Grey. Dim. L59.50 x P65.80 x H203 cm.

VOL. TOTAL  
**390 L**

ENERGIE  
**C**

NO  
FROST

CONGÉL.  
NO FROST

**169**  
KWH/AN



**999 €**  
+ éco-part 24,24€  
**1023<sup>24</sup> €**

## SAMSUNG RB38C603DSA

TECHNOLOGIE SPACEMAX: PLUS DE CAPACITÉ

réfrigérateur 276 l., congélateur 114 l., cong. 8 kg/24h, auto. 9 h, classe clim. SN-T, 35 dB, 5 clayette(s), 4 balconnets, wifi SmartThings TM, éclairage led, porte réversible, inox, congélation rapide, alarme porte ouverte, alarme porte ouverte. Dim. L59.50 x P65.80 x H203 cm.

VOL. TOTAL  
**371 L**

ENERGIE  
**D**

FROID  
BRASSÉ

CONGÉL.  
NO FROST

**203**  
KWH/AN



**1049 €**  
+ éco-part 24,24€  
**1073<sup>24</sup> €**

## LIEBHERR CNSFD2003-2 \*\*

EASYFRESH : CONSERVATION IDÉALE DES DENRÉES FRUITS/LÉGUMES

réfrigérateur 268 l., congélateur 103 l., 4 étoiles, cong. 10 kg/24h, auto. 20 h, classe clim. SN-T, 35 dB, clayettes verre, porte-bouteilles, BluPerformance, modularité, connectivité en option, écran tactile digital, éclairage plafonnier LED. Dim. L59.70 x P67.50 x H201.50 cm.

VOL. TOTAL  
**320 L**

ENERGIE  
**C**

FROID  
BRASSÉ

CONGÉL.  
NO FROST

**170**  
KWH/AN



**1299 €**  
+ éco-part 24,24€  
**1323<sup>24</sup> €**

## LIEBHERR CBNc5223-22 \*\*

TIROIRS BIOFRESH : CONSERVATION 3X PLUS LONGTEMPS DES ALIMENTS FRAIS

réfrigérateur 218 l., congélateur 103 l., 4 étoiles, cong. 10 kg/24h, auto. 20 h, classe clim. SN-T, 35 dB, classe niveau sonore B, clayettes verre, bluPerformance, connectivité en option, affichage digital, éclairage plafonnier LED. Dim. L59.70 x P67.50 x H185.50 cm. Existe en look inox CBNsfc5223-22 à 1299€.

VOL. TOTAL  
**371 L**

ENERGIE  
**B**

FROID  
BRASSÉ

CONGÉL.  
NO FROST

**129**  
KWH/AN



**1499 €**  
+ éco-part 30,20€  
**1529<sup>20</sup> €**


## LIEBHERR CNsdb5723-22 \*\*

EASYFRESH : CONSERVATION IDÉALE DES FRUITS/LÉGUMES

réfrigérateur 268 l., congélateur 103 l., 4 étoiles, cong. 10 kg/24h, auto. 20 h, classe clim. SN-T, 34 dB, clayettes verre, connectivité en option, écran digital tactile, bluPerformance, tiroir VarioSafe, clayette porte-bouteilles. Dim. L59.70 x P67.50 x H201.50 cm.

# RÉFRIGÉRATEURS 2 PORTES ET COMBINÉ GRANDE LARGEUR

## 2 PORTES GRANDE LARGEUR 70 CM ET PLUS



VOL. TOTAL	506 L
ENERGIE	E
NO FROST	
CONGÉL. NO FROST	280 KWH/AN


1199€  
+ éco-part 24,24€  
**1223<sup>24</sup> €**

### LG GTD7850PS1

DOORCOOLING+ : LA FRAICHEUR UNIFORME RAPIDEMENT

réfrigérateur 376 l., congélateur 130 l., 4 étoiles, cong. 6 kg/24h, auto. 12 h, classe clim. T, 43 dB, 2 clayette(s), 4 balconnets, 2 tiroirs, tiroirs à légumes, support à oeufs, connectivité Wifi via l'application ThinQ, affichage digital tactile. Dim. L78 x P73 x H180 cm.

## COMBINÉ GRANDE LARGEUR 70 CM ET PLUS



VOL. TOTAL	503 L
ENERGIE	E
FROID STATIQUE	
CONGÉL. NO FROST	266 KWH/AN


1059€  
+ éco-part 30,20€  
**1089<sup>20</sup> €**

### BOSCH KGV58VLEAS

PERFECT FIT, PORTES SANS DÉPORT

réfrigérateur 377 l., congélateur 126 l., 4 étoiles, cong. 7.5 kg/24h, auto. 27 h, classe clim. SN-T, 40 dB, dégivrage automatique, 5 clayette(s), clayettes verre, 4 balconnets, 2 tiroirs, éclairage led, variozone, porte réversible, inox. Dim. L70 x P77 x H191 cm.

## COMBINÉ GRANDE LARGEUR 70 CM ET PLUS



VOL. TOTAL	462 L
ENERGIE	E
NO FROST	
CONGÉL. NO FROST	282 KWH/AN

1399€  
+ éco-part 24,24€  
**1423<sup>24</sup> €**

### LG GBB569MCAZN

DOORCOOLING: POUR UN FROID HOMOGÈNE

réfrigérateur 329 l., congélateur 133 l., cong. 7 kg/24h, auto. 10 h, classe clim. SN-T, 41 dB, classe niveau sonore C, 3 clayette(s), wifi, compresseur Inverter Linear, congélation express, smart diagnosis, mode vacances, porte réversible. Dim. L70.50 x P74 x H185 cm. Existe en platinum GBB566PZHZN à 1272€.



VOL. TOTAL	485 L
ENERGIE	D
FROID BRASSÉ	
CONGÉL. NO FROST	231 KWH/AN

1799€  
+ éco-part 30,20€  
**1829<sup>20</sup> €**

### LIEBHERR CNsfd7723 \*\*

EXCELLENTE PERFORMANCES ÉNERGÉTIQUES ET PLUS SILENCIEUX

réfrigérateur 348 l., congélateur 138 l., 4 étoiles, cong. 10 kg/24h, auto. 20 h, classe clim. SN-T, 35 dB, clayettes verre, connectivité en option, affichage digital, moteur à induction, tiroir Easyfresh, tiroir VarioSafe, air brassé PowerCooling. Dim. L74.70 x P67.50 x H201.50 cm.

VOL. TOTAL	485 L
ENERGIE	C
NO FROST	
CONGÉL. NO FROST	
185 KWH/AN	

1799€  
+ éco-part 30,20€  
**1829<sup>20</sup> €**

### MIELE KFN4796CDed/cs \*\*

DYNACOOOL : FROID BRASSÉ DYNAMIQUE

réfrigérateur 348 l., congélateur 138 l., 4 étoiles, cong. 14 kg/24h, auto. 24 h, classe clim. SN-T, 34 dB, classe niveau sonore B, filtre anti-odeur Active AirClean. Dim. L75 x P67.50 x H202 cm.

# RÉFRIGÉRATEUR MULTI-PORTES

VOL. TOTAL  
**450 L**

ENERGIE  
**E**

NO  
FROST

CONGÉL.  
NO FROST

**297**  
KWH/AN



**1299€**  
+ éco-part 30,20€  
**1329<sup>20</sup> €**

## HAIER A3FE743CPJ

COMPARTIMENT MYZONE

réfrigérateur 310 l., congélateur 140 l., cong. 10 kg/24h, auto. 16 h, classe clim. SN-T, 37 dB, compartiment MyZone, éclairage Daylight, fonction super congélation, compresseur Inverter, platinum, 4 clayettes verre trempé, 3 balconnets. Dim. L70 x P67.50 x H190.60 cm.

VOL. TOTAL  
**495 L**

ENERGIE  
**E**

NO  
FROST

CONGÉL.  
NO FROST

**301**  
KWH/AN



**1699€**  
+ éco-part 30,20€  
**1729<sup>20</sup> €**

## SAMSUNG RF50C530ES9

TWIN COOLING : DEUX SYSTÈMES DE RÉFRIGÉRATION

réfrigérateur 330 l., congélateur 165 l., 4 étoiles, cong. 8 kg/24h, auto. 12 h, classe clim. SN-ST, 40 dB, 2 clayette(s), clayettes verre, 4 balconnets, 2 tiroirs à légumes, connectivité Wifi, éclairage LED, distributeur d'eau, fonction vacances. Dim. L81.70 x P71.50 x H177.60 cm.

VOL. TOTAL  
**605 L**

ENERGIE  
**E**

NO  
FROST

CONGÉL.  
NO FROST

**333**  
KWH/AN



**1839€**  
+ éco-part 30,20€  
**1869<sup>20</sup> €**

## BOSCH KFN96VPEA

VITAFRESH : REFROIDIT TRÈS EFFICACEMENT

niche 183 cm, réfrigérateur 405 l., congélateur 200 l., cong. 13 kg/24h, auto. 15 h, classe clim. SN-T, 38 dB, classe niveau sonore C, dégivrage automatique, dégivrage automatique, 3 clayette(s), 4 balconnets, compartiment crèmerie. Dim. L73.10 x P91 x H183 cm.

VOL. TOTAL  
**750 L**

ENERGIE  
**E**

NO  
FROST

CONGÉL.  
NO FROST



**2699€**  
+ éco-part 30,20€  
**2729<sup>20</sup> €**

## LG GMZ765SBHJ

SYSTÈME DE FILTRATION PURE N FRESH

réfrigérateur 504 l., congélateur 246 l., cong. 14 kg/24h, auto. 8 h, classe clim. N-T, 38 dB, dégivrage automatique, connectivité Wifi, éclairage LED, distributeur d'eau, fabrique à glace automatique, compresseur Smart Inverter, InstaView. Dim. L90.80 x P80.20 x H178.50 cm. Existe en inox GMW765STGJ à 2422€.

VOL. TOTAL  
**674 L**

ENERGIE  
**E**

FROID  
VENTILÉ

CONGÉL.  
FROID  
VENTILÉ

**338**  
KWH/AN



**2999€**  
+ éco-part 30,20€  
**3029<sup>20</sup> €**

## SAMSUNG RF24B2660EQL

TECHNOLOGIE TWIN COOLING : PLUS DE FRAICHEUR

réfrigérateur 487 l., congélateur 187 l., 4 étoiles, classe clim. SN-T, 38 dB, 4 clayette(s), 8 balconnets, 2 bacs à fruits et légumes; 1 réservoir d'eau, éclairage intérieur LED, inox, alarme porte ouverte. Dim. L90.80 x P73 x H177.80 cm.

VOL. TOTAL  
**661 L**

ENERGIE  
**D**

FROID  
BRASSÉ

CONGÉL.  
NO FROST

**320**  
KWH/AN



**7799€**  
+ éco-part 46€  
**7845€**

## LIEBHERR SBSes8496-21 \*\*

6 ZONES DE TEMPÉRATURES DISTINCTES

réfrigérateur 371 l., congélateur 133 l., 4 étoiles, cong. 9 kg/24h, auto. 16 h, classe clim. SN-T, 37 dB, clayettes verre, 3 tiroirs BioFresh, connectivité en option, affichage digital, cave à vin 2 zones indépendantes 156l., fermeture SoftSystem. Dim. L121 x P66.50 x H185 cm.



VOL. TOTAL  
515 L

ENERGIE  
E

NO  
FROST

317  
KWH/AN



1399 €  
+ éco-part 30,20€  
1429<sup>20</sup> €

## HAIER HSR3918EIMP

TOTAL NO FROST: UNE ABSENCE TOTALE DE GIVRE

réfrigérateur 337 l., congélateur 178 l., 4 étoiles, cong. 10 kg/24h, auto. 5 h, classe clim. SN-T, 40 dB, classe niveau sonore C, dégivrage automatique, dégivrage automatique, 4 clayette(s), clayettes verre, 3 balconnets, balconnets plastique. Dim. L90.80 x P65.90 x H177.50 cm.

VOL. TOTAL  
635 L

ENERGIE  
E

NO  
FROST

CONGÉL.  
NO FROST

345  
KWH/AN



1899 €  
+ éco-part 30,20€  
1929<sup>20</sup> €

## SAMSUNG RS64DG53R3S9

TECHNOLOGIE SPACE MAX : PLUS DE CAPACITÉ

réfrigérateur 417 l., congélateur 218 l., 4 étoiles, cong. 15 kg/24h, auto. 6 h, classe clim. SN-T, 37 dB, classe niveau sonore C, dégivrage automatique, 9 clayette(s), clayettes verre, 7 balconnets, 2 tiroirs, 2 bacs à légumes, 1 bac à oeufs. Dim. L91.20 x P71.60 x H178 cm.

VOL. TOTAL  
635 L

ENERGIE  
E

FROID  
VENTILÉ

CONGÉL.  
FROID  
VENTILÉ

345  
KWH/AN



2099 €  
+ éco-part 30,20€  
2129<sup>20</sup> €

## SAMSUNG RS6EDG54R3B1

TECHNOLOGIE SPACEMAX POUR UN PLUS GRAND STOCK

réfrigérateur 417 l., congélateur 218 l., cong. 15 kg/24h, auto. 6 h, classe clim. SN-T, 37 dB, 5 clayette(s), 5 balconnets, 2 tiroirs à légumes, 1 bac à oeufs, connectivité Wifi via SmartThings, éclairage LED, distributeur d'eau, oui, écran interne. Existe en Platinum Inox RS6EDG54R3S9 à 1999€.

VOL. TOTAL  
628 L

ENERGIE  
D

NO  
FROST

276  
KWH/AN



2699 €  
+ éco-part 30,20€  
2729<sup>20</sup> €

## LG GSXE80PYBD

INSTAVIEW : VU SUR L'INTÉRIEUR DU RÉFRIGÉRATEUR


connectivité Wifi, éclairage LED, distributeur d'eau, glaçons et glace pilée avec UVnano, design porte plate, InstaView Door-in-Door, clayette porte-bouteilles, finitions métalliques, silver. Dim. L91.30 x P73.50 x H179 cm.

VOL. TOTAL  
614 L

ENERGIE  
E

FROID  
VENTILÉ

346  
KWH/AN



3249 €  
+ éco-part 30,20€  
3279<sup>20</sup> €

## SAMSUNG RS6HA8891SL

ÉCRAN ET ENCEINTES INTÉGRÉES

réfrigérateur 389 l., congélateur 225 l., cong. 15 kg/24h, auto. 5 h, classe clim. SN-T, 5 clayettes, 2 tiroirs à fruits et légumes, moteur Digital Inverter, distributeur d'eau, glaçons. Dim. L91.20 x P71.60 x H178 cm.



# CONGÉLATEUR TABLE TOP ET ARMOIRE

## CONGÉLATEUR TABLE TOP

VOL. TOTAL  
**33** L

ENERGIE  
**E**

STATIQUE

**148**  
KWH/AN



**199** €  
+ éco-part 14,68€  
**213,68** €

### CANDY CFU050ENEW

CONCEPTION ERGONOMIQUE

cong. 2 kg/24h, auto. 12 h, classe clim. N-ST, 40 dB, classe niveau sonore C, mécanique, bandeau de contrôle externe, porte réversible, blanc. Dim. L44 x P47 x H51 cm.

VOL. TOTAL  
**83** L

ENERGIE  
**E**

FROID  
STATIQUE

**164**  
KWH/AN



**419** €  
+ éco-part 16,38€  
**435,38** €

### BOSCH GTV15NWEBP

SUPER CONGÉLATION : ABAISSE RAPIDEMENT LA TEMPÉRATURE

cong. 4 kg/24h, auto. 15.5 h, classe clim. SN-T, 39 dB, classe niveau sonore C, contrôle électronique de la température, alarme visuelle et sonore de température, poignées horizontales intégrées, 3 tiroirs de congélation transparents. Dim. L58 x P58 x H85 cm.

## CONGÉLATEUR TABLE TOP

VOL. TOTAL  
**107** L

ENERGIE  
**D**

SMARTFROST

**137**  
KWH/AN



**699** €  
+ éco-part 14,68€  
**713,68** €

### LIEBHERR FTdi604 \*\*

TABLE TOP ROBUSTE ET ÉLÉGANT

cong. 7.5 kg/24h, auto. 14 h, classe clim. SN-T, 36 dB, affichage digital, éclairage intérieur LED, 4 tiroirs VarioSpace, FrostProtect (installation jusqu'à -15°C), appareil connecté, porte réversible, sécurité enfants, alarme de température. Dim. L60 x P60.70 x H85 cm.

## CONGÉLATEUR ARMOIRE

VOL. TOTAL  
**163** L

ENERGIE  
**E**

LOW FROST

**189**  
KWH/AN



**399** €  
+ éco-part 14,68€  
**413,68** €

### CANDY CUQS513EWH

RÉDUIT JUSQU'À 20% LA FORMATION DE GIVRE

cong. 7.5 kg/24h, auto. 12 h, classe clim. SN-ST, 38 dB, classe niveau sonore C, interface de contrôle mécanique, moteur standard, 5 tiroirs transparent, pieds réglables à l'avant, roulettes à l'arrière, porte réversible. Dim. L54 x P57 x H160 cm.

VOL. TOTAL  
**206** L

ENERGIE  
**E**

STATIQUE

**203**  
KWH/AN



**769** €  
+ éco-part 24,24€  
**793,24** €

### BOSCH GSV29VWEV

CONTRÔLE ÉLECTRONIQUE DE LA TEMPÉRATURE

cong. 15 kg/24h, auto. 11 h, classe clim. SN-T, indicateur led, système d'ouverture EasyOpening, alarme visuelle et sonore de température dans le congélateur, super-congélation avec arrêt automatique, 5 tiroirs de congélation. Dim. L65 x P65 x H161 cm. Existe en 220 litres GSV33VWEV à 847€.

VOL. TOTAL  
**276** L

ENERGIE  
**E**

NO FROST

**247**  
KWH/AN



**899** €  
+ éco-part 24,24€  
**923,24** €

### HAIER H4F272WEH1

TOTAL NO FROST : AUCUN DÉGIVRAGE NÉCESSAIRE

cong. 16 kg/24h, auto. 10 h, classe clim. SN-T, 37 dB, classe niveau sonore C, oui, 4, 4 tiroirs, éclairage LED, porte réversible, blanc. Dim. L60 x P73.70 x H177.50 cm.

VOL. TOTAL  
**200** L

ENERGIE  
**E**

NO FROST

**221**  
KWH/AN



**939** €  
+ éco-part 24,24€  
**963**<sup>24</sup> €

## BOSCH GSN29UWEW

SUPER CONGÉLATION AVEC ARRÊT AUTOMATIQUE

cong. 16 kg/24h, auto. 9 h, régulation électronique, FreshSense, VarioZone avec clayettes verre, alarme température sonore et visuelle, classe sonore C - 39 dB, 5 tiroirs congélation dont 1 Big Box, dégivrage automatique. Dim. L60 x P65 x H161 cm.

VOL. TOTAL  
**199** L

ENERGIE  
**E**

NOFROST

**221**  
KWH/AN



**999** €  
+ éco-part 24,24€  
**1023**<sup>24</sup> €

## LIEBHERR FNe4605-22 \*\*

FROSTPROTECT (INSTALLATION JUSQU'à -15°C)

cong. 16 kg/24h, auto. 16 h, classe clim. SN-T, 36 dB, écran digital tactile, 5 tiroirs avec guidage intégré, VarioSpace, alarme de température, BluPerformance, connectivité en option, blanc, sécurité enfants. Dim. L59.70 x P67.50 x H145.50 cm.

VOL. TOTAL  
**238** L

ENERGIE  
**E**

NOFROST

**235**  
KWH/AN



**1079** €  
+ éco-part 24,24€  
**1103**<sup>24</sup> €

## LIEBHERR FNe5006-22 \*\*

FROSTPROTECT (INSTALLATION JUSQU'à -15°C)

cong. 17 kg/24h, auto. 16 h, classe clim. SN-T, 36 dB, écran digital tactile, 6 tiroirs avec guidage intégré, VarioSpace, alarme de température, BluPerformance, connectivité en option, sécurité enfants. Dim. L59.70 x P67.50 x H165.50 cm.

VOL. TOTAL  
**277** L

ENERGIE  
**E**

NOFROST

**249**  
KWH/AN



**1129** €  
+ éco-part 24,24€  
**1153**<sup>24</sup> €

## LIEBHERR FNe5207-22 \*\*

7 TIROIRS AVEC GUIDAGE DE TIROIR INTÉGRÉ

cong. 18 kg/24h, auto. 16 h, classe clim. SN-T, 36 dB, écran digital tactile, varioSpace, FrostProtect (installation jusqu'à -15°C), alarme de température, BluPerformance, connectivité en option, blanc, sécurité enfants. Dim. L59.70 x P67.50 x H185.50 cm.

VOL. TOTAL  
**366** L

ENERGIE  
**E**

NO FROST

**278**  
KWH/AN



**1219** €  
+ éco-part 30,20€  
**1249**<sup>20</sup> €

## BOSCH GSN58VWEV

FRESHSENSE, TEMPÉRATURE CONSTANTE

cong. 20.8 kg/24h, auto. 12 h, régulation électronique de la température avec indicateur led, 5 tiroirs dont 1 BigBox, 3 compartiments de congélation intensive, varioZone. Dim. L70 x P78 x H191 cm.

VOL. TOTAL  
**363** L

ENERGIE  
**D**

NOFROST

**222**  
KWH/AN



**1599** €  
+ éco-part 24,24€  
**1623**<sup>24</sup> €

## LIEBHERR FNd7227-22 \*\*

FROSTPROTECT (INSTALL. JUSQU'à -15°C)

cong. 19 kg/24h, auto. 19 h, classe clim. SN-T, 37 dB, écran digital tactile, bluPerformance, 7 tiroirs avec guidage intégré, VarioSpace, alarme de température, connectivité en option, blanc, sécurité enfants, alarme porte ouverte. Dim. L69.70 x P76 x H185.50 cm.


# CONGÉLATEUR COFFRE

**VOL. TOTAL**  
137 L

**ENERGIE**  
E

**STATIQUE**

**181**  
KWH/AN



**229€**  
+ éco-part 14,68€  
**243,68€**

## CANDY CCHH145E

RÉGLEZ LA TEMPÉRATURE EN UN SEUL CLIC

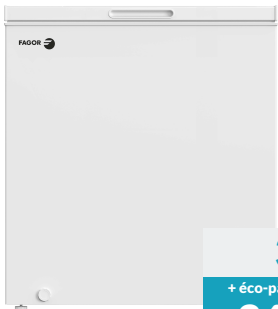
cong. 6.5 kg/24h, auto. 21 h, classe clim. SN-T, 39 dB, classe niveau sonore C, commandes mécaniques, 1 Panier en métal, 1 paniers, intérieur : Aluminium martelé, blanc, alarme porte ouverte. Dim. L69.50 x P55.50 x H84.50 cm.

**VOL. TOTAL**  
199 L

**ENERGIE**  
E

**FROID STATIQUE**

**200**  
KWH/AN



**349€**  
+ éco-part 14,68€  
**363,68€**

## FAGOR FCC200ME

MULTI-TEMPÉRATURES / HYBRIDE FONCTIONNE à 2 TEMP

cong. 9 kg/24h, auto. 20 h, classe clim. SN-T, 39 dB, classe niveau sonore C, 4 en 1 : 4 utilisations différentes : réfrigérateur, basses températures, conservateur. Dim. L82.30 x P55.60 x H83.50 cm. Existe en 299L : FCC300E = 479€ + écotaxe.

**VOL. TOTAL**  
196 L

**ENERGIE**  
E

**STATIQUE**

**199**  
KWH/AN



**379€**  
+ éco-part 14,68€  
**393,68€**

## HAIER HCE200E

SUPER CONGÉLATION (-26°C)

cong. 12.5 kg/24h, auto. 21 h, classe clim. SN-T, 39 dB, classe niveau sonore C, électronique, métal, 1 paniers, intérieur : Aluminium martelé, blanc. Dim. L91.50 x P55.50 x H84.50 cm.

**VOL. TOTAL**  
300 L

**ENERGIE**  
E

**STATIQUE**

**209**  
KWH/AN



**549€**  
+ éco-part 24,24€  
**573,24€**

## HAIER HCE301E

SUPER CONGÉLATION (-30°C)

cong. 16 kg/24h, auto. 25 h, classe clim. SN-T, 40 dB, classe niveau sonore C, électronique, métal, 2 paniers, éclairage LED, blanc. Dim. L111 x P62 x H84.50 cm.

**VOL. TOTAL**  
418 L

**ENERGIE**  
E

**STATIQUE**

**260**  
KWH/AN



**699€**  
+ éco-part 24,24€  
**723,24€**

## HAIER HCE420E

SUPER CONGÉLATION (-26°C)

cong. 23 kg/24h, auto. 43 h, classe clim. SN-T, 39 dB, classe niveau sonore C, électronique, 3 paniers en métal, display externe, interface de contrôle électronique, alarme de température visuelle, métal, 3 paniers, éclairage LED, blanc. Dim. L132 x P75 x H89.50 cm.

**VOL. TOTAL**  
508 L

**ENERGIE**  
E

**LOW FROST**

**290**  
KWH/AN



**799€**  
+ éco-part 24,24€  
**823,24€**

## HAIER HCE520E

LOW FROST : MOINS DE FORMATION DE GIVRE


cong. 23 kg/24h, auto. 43 h, classe clim. SN-T, 39 dB, classe niveau sonore C, électronique, 3 paniers en métal, éclairage LED, blanc. Dim. L154 x P75 x H89.50 cm.

**VOL. TOTAL**  
281 L

**ENERGIE**  
E

**STOPFROST**

**226**  
KWH/AN



**849€**  
+ éco-part 24,24€  
**873,24€**

## LIEBHERR CFE1870-26 \*\*

STOPFROST : DÉGIVRAGE BEAUCOUP MOINS FRÉQUENT


cong. 10 kg/24h, auto. 40 h, classe clim. SN-T, 33 dB, affichage digital, porte charnière réversible, FrostProtect (installation jusqu'à -15°C), 2 paniers, éclairage LED, blanc, alarme visuelle et sonore porte ouverte et température. Dim. L104.50 x P72.20 x H82.50 cm.

**VOL. TOTAL**  
497 L

**ENERGIE**  
E

**STOPFROST**

**295**  
KWH/AN



**1099€**  
+ éco-part 24,24€  
**1123,24€**

## LIEBHERR CFE2500-26 \*\*

STOPFROST : DÉGIVRAGE BEAUCOUP MOINS FRÉQUENT


cong. 20 kg/24h, auto. 40 h, classe clim. SN-T, 33 dB, affichage digital, 2 paniers, FrostProtect (installation jusqu'à -15°C), alarme visuelle et sonore ouverture de porte et température, éclairage LED. Dim. L167.50 x P72.20 x H82.50 cm.

**VOL. TOTAL**  
700 L

**ENERGIE**  
E

**FROID STATIQUE**

**358**  
KWH/AN



**1099€**  
+ éco-part 30,20€  
**1129,20€**

## FAGOR FCC700EE

CONGÉLATEUR MULTI-TEMPÉRATURE XXL

cong. 31.5 kg/24h, auto. 40 h, classe clim. SN-T, 41 dB, classe niveau sonore D, poignée externe avec serrure intégrée blanc, 3 paniers, éclairage Led, blanc. Dim. L188 x P73.50 x H94.50 cm.



**41**  
BOUTEILLES

ENERGIE  
**G**

**143**  
KWH/AN

FROID  
STATIQUE



**349€**  
+ éco-part 14,68€  
**363,68€**

## CANDY CWC150EM/NF

VINS PROTÉGÉS CONTRE LES RAYONS INDÉSIRABLES

121 litres, classe clim. ST, 39 dB, afficheur interne, étendue de la température de 7°C à 18°C, 8, interface de contrôle mécanique, porte vitrée anti uv, noir. Dim. L49 x P84.50 x H55 cm.

**32**  
BOUTEILLES

ENERGIE  
**F**

**100**  
KWH/AN

FROID  
VENTILÉ



**599€**  
+ éco-part 14,68€  
**613,68€**

## LE CHAI LMN320F \*\*

PORTE VERRE NOIRE AVEC PANNEAU DE CONTRÔLE

179 litres, classe clim. SN-ST, 38 dB, affichage digital LED blanc, amplitude : +5°C - +20°C, 6 clayettes bois fronton inox noir, contrôle électronique blanc, porte vitrée noire, porte non réversible, alarme de température, noire. Dim. L48 x P43 x H87 cm.

**49**  
BOUTEILLES

ENERGIE  
**F**

**103**  
KWH/AN

FROID  
VENTILÉ



**799€**  
+ éco-part 14,68€  
**813,68€**

## LE CHAI LBN490F \*\*

2 ZONES AUX TEMPÉRATURES RÉGLABLES ISOLÉMENT


235 litres, classe clim. SN-ST, 38 dB, affichage digital LED blanc, amplitude : +5°C - +22°C, 5 clayettes bois coulissantes fronton en inox, porte double vitrage, traitée anti-UV, alarme température, porte double vitrage, traitée anti-UV. Dim. L48 x P57.50 x H85.50 cm.

**105**  
BOUTEILLES

ENERGIE  
**A**

**153**  
KWH/AN

FROID  
BRASSÉ



**849€**  
+ éco-part 24,24€  
**873,24€**

## HAIER WS105GA

SYSTÈME DE VERROUILLAGE DE LA PORTE

210 litres, classe clim. SN-ST, 38 dB, régulation électronique, de 5°C à 20°C, 4 clayettes en bois de hêtre, thermomètre électronique, contrôle de l'air par filtre carbone, compresseur monté sur silentbloks, contrôle d'hygrométrie, serrure. Dim. L59.50 x P63.90 x H126.50 cm.

**66**  
BOUTEILLES

ENERGIE  
**E**

**76**  
KWH/AN

FROID  
BRASSÉ



**899€**  
+ éco-part 14,68€  
**913,68€**

## LIEBHERR WK66-26 \*\*

RESTITUE LE MÊME CLIMAT QU'UNE CAVE ENTERRÉE

128 litres, classe clim. SN-T, 37 dB, régulation électronique, affichage digital, plage de température réglable 5 - 20 °C, 2 clayettes fils métalliques, filtre à charbon FreshAir, porte pleine bordeau, porte réversible, sécurité enfants, rouge. Dim. L60 x P61.30 x H89 cm.

**59**  
BOUTEILLES

ENERGIE  
**F**

**108**  
KWH/AN

FROID  
VENTILÉ



**999€**  
+ éco-part 14,68€  
**1013,68€**

## LE CHAI LBN650F \*\*

2 ZONES AUX TEMPÉRATURES RÉGLABLES ISOLÉMENT


185 litres, classe clim. SN-ST, 37 dB, affichage digital LED blanc, amplitude : +5°C - +22°C, 6 clayettes coulissantes sur rails en bois fronton inox noir, contrôle sensitif avec affichage digital LED blanc, alarme de température. Dim. L59.50 x P57 x H103.20 cm.

**189**  
BOUTEILLES

ENERGIE  
**G**

**170**  
KWH/AN

FROID  
BRASSÉ



**1199€**  
+ éco-part 30,20€  
**1229,20€**

## HAIER WS190GA

SYSTÈME ANTI-VIBRATION

385 litres, classe clim. SN-ST, 38 dB, régulation électronique, clayettes en bois, display externe, interface de contrôle électronique, contrôle hygrométrie automatique, poignée intégrée, filtre à charbon, porte vitrée anti UV, serrure, 7 clayette(s). Dim. L59.50 x P63.90 x H185 cm.

**166**  
BOUTEILLES

ENERGIE  
**E**

**84**  
KWH/AN

FROID  
BRASSÉ



**1399€**  
+ éco-part 18€  
**1417€**

## LIEBHERR WKp166 \*\*

EASYFILL POUR UNE AIDE AU CHARGEMENT

323 litres, classe clim. SN-T, 38 dB, régulation électronique, écran tactile digital, 1 zone température réglable de +5 à +20°C, 4 clayettes en bois de hêtre réglables en hauteur, porte pleine noire, porte réversible. Dim. L59.70 x P76.30 x H148.40 cm.

**82**  
BOUTEILLES

ENERGIE  
**F**

**120**  
KWH/AN

FROID  
VENTILÉ



**1599€**  
+ éco-part 30,20€  
**1629,20€**

## LE CHAI LMN1160F \*\*

PORTE VERRE NOIRE AVEC PANNEAU DE CONTRÔLE


302 litres, classe clim. SN-ST, 37 dB, affichage digital LED blanc, amplitude : +5°C - +20°C, 9 clayettes coulissantes sur rails en bois fronton inox noir, contrôle électronique blanc, alarme porte ouverte, porte non réversible, ouverture droite. Dim. L59.50 x P68 x H127.40 cm.

74  
BOUTEILLES

ENERGIE  
F

118  
KWH/AN

FROID  
VENTILÉ



1649€  
+ éco-part 24,24€  
**1673<sup>24</sup> €**

## LE CHAI LBN1050F \*\*

PORTE VERRE NOIRE AVEC PANNEAU DE CONTRÔLE

293 litres, classe clim. SN-ST, 38 dB, affichage digital LED blanc, amplitude : +5°C - +22°C, 9 clayettes coulissantes sur rails en bois fronton inox noir, contrôle sensitif avec affichage digital LED blanc, alarme porte ouverte, porte vitrée noire. Dim. L59.50 x P68 x H124.70 cm.

196  
BOUTEILLES

ENERGIE  
E

97  
KWH/AN

FROID  
BRASSÉ



1649€  
+ éco-part 18€  
**1667€**

## LIEBHERR WKp196 \*\*

CAVE DE CONSERVATION ET DE VIEILLISSEMENT

378 litres, classe clim. SN-T, 38 dB, régulation électronique, écran tactile digital, zone température réglable de +5 à +20°C, 4 clayettes en hêtre réglables en hauteur, easyFill, Humidity Select, porte pleine noire, porte réversible. Dim. L59.70 x P76.30 x H168.40 cm.

68  
BOUTEILLES

ENERGIE  
G

157  
KWH/AN

FROID  
VENTILÉ



1899€  
+ éco-part 24,24€  
**1923<sup>24</sup> €**

## LE CHAI PRO680M \*\*

PRÉSENTATION SPÉCIFIQUE DES BOUTEILLES

257 litres, classe clim. SN-ST, 41 dB, affichage digital LED blanc, amplitude : +5°C - +20°C, 5 + 1 demie clayettes Z avec présentation des étiquettes. Dim. L59.50 x P70 x H120 cm. Garantie 3 ans.

196  
BOUTEILLES

ENERGIE  
F

113  
KWH/AN

FROID  
BRASSÉ



1899€  
+ éco-part 23€  
**1922€**

## LIEBHERR WKv196 \*\*

CONSERVER, PROTÉGER ET PRÉSENTER

385 litres, classe clim. SN-ST, 38 dB, régulation électronique, écran tactile digital, 1 zone température réglable de +5 à +20°C, 4 clayettes en hêtre réglables en hauteur, connectivité en option, filtre à charbon FreshAir, HumiditySelect, EasyFill. Dim. L59.70 x P76.30 x H168.40 cm.

324  
BOUTEILLES

ENERGIE  
E

102  
KWH/AN

FROID  
BRASSÉ



2299€  
+ éco-part 23€  
**2322€**

## LIEBHERR WSBLI7731-20 \*\*

GRANDE CAPACITÉ ET AGENCEMENT FLEXIBLE

628 litres, hygrométrie entre 50% et 80% %, classe clim. SN-T, 38 dB, régulation électronique, écran tactile digital, 1 zone température réglable de +5 à +20°C, 6 clayettes en hêtre réglables en hauteur, connecté, filtre à charbon FreshAir. Dim. L74.70 x P76.30 x H204.40 cm.

123  
BOUTEILLES

ENERGIE  
G

148  
KWH/AN

FROID  
VENTILÉ



2999€  
+ éco-part 30,20€  
**3029<sup>20</sup> €**

## LE CHAI LBN1300TV \*\*

CAVE DE SERVICE ET VIEILLISSEMENT

413 litres, classe clim. N, 40 dB, régulation électronique, éclairage LED bleus, zone supérieure +5°C à +10°C Zone inférieure +10°C à +18°C. Dim. L63 x P72 x H180 cm.

# MICRO-ONDES SOLO - MICRO-ONDES GRIL ET COMBINE

## MICRO-ONDES SOLO



### CANDY CMW20SMB

FUNCTION DÉCONGÉLATION

programmateur mécanique, démarrage express, décongélation auto. par poids, 5 niveaux de puissance, double boutons rotatifs, plateau tournant 25,5 cm. Dim. L44 x P35.70 x H25.80 cm. Existe en silver CMW20SMLI à 112,99€.



### PANASONIC NN-E20JWMEPG

PLATEAU TOURNANT DIAMÈTRE 25,5 CM

5 niveaux de puissance, commandes mécaniques, revêtement intérieur gris acrylique, revêtement porte verre. Dim. L44.30 x P34 x H25.80 cm.



### SAMSUNG MS23K3614AW

CAVITÉ CÉRAMIQUE ÉMAIL

plateau tournant 28,8 cm, finition blanche, contrôle électro-mécanique, poignée noire effet métal et design incurvé, cavité céramique émail, rappel sonore fin de cuisson. Dim. L48.90 x P37.40 x H27.50 cm. Existe en noir MS23K3614AK à 162,99€.

## MICRO-ONDES SOLO



### LG MS2535GDS

REVÊTEMENT EASYCLEAN COATING

tactile, eco On, i-Wave, Quick Start, éclairage intérieur LED, réchauffage uniforme, décongélation expert+, bandeau de contrôle incliné, revêtement antibactérien, ouverture latérale, poignée inclinée, horloge digitale, verrouillage enfant, noir. Dim. L47.60 x P36.90 x H27.20 cm. Existe en blanc MS2535GDH à 202€.



### BRANDT SM2606W

FAÇADE MIROIR

minuteur combiné, 5 niveaux de puissance, commandes mécaniques, ouverture porte latérale, minuterie sonore 35 mn, plateau tournant Ø 32 cm, cavité Enamélite. Dim. L43 x P51.30 x H30.70 cm.



### SAMSUNG MG23K3614AW

CAVITÉ CÉRAMIQUE ÉMAIL

plateau tournant 28,8 cm, contrôle électro-mécanique, poignée noire effet métal et design incurvé, cavité céramique émail, 6 niveaux de puissance, rappel sonore fin de cuisson. Dim. L48.90 x P27.50 x H39.20 cm. Existe en silver MG23K3614AS à 192,99€.

## MICRO-ONDES GRIL



### LG MH7265DDS

DISTRIBUTION UNIFORME DE LA CHALEUR

smart Door, affichage led, eco On, fonction Quick Start, décongélation expert+, cocotte vapeur, plateau tournant 36 cm, revêtement anti-bactérien, horloge digitale, verrouillage enfant, commande frontale, porte latérale. Dim. L54.50 x P45.80 x H30.80 cm.

## MICRO-ONDES COMBINE



### SAMSUNG MC32DB7746KE

CONTRÔLE INTELLIGENT EN WI-FI

interface Sensitive + bouton, cavité céramique émail, décongélation Quick Defrost, maintien au chaud, fonction Home Dessert, Air Fry, plat croustillant, cocotte vapeur (verre), commande frontale, diam. plateau 34,5 cm. Dim. L52.30 x P51.50 x H33 cm.



### SAMSUNG MC35R8058KC

INTERFACE SENSITIVE ET DESIGN VERRE

plateau tournant extra-large de 38 cm, cuisson vapeur, interface sensitive LED blanches, fonction Air Fry, fonction yaourt et levage de pâte. Dim. L52.80 x P48.10 x H40.40 cm.



# CUISINIÈRE GAZ, MIXTE, VITROCÉRAMIQUE ET INDUCTION

## CUISINIÈRE GAZ 60 CM



4  
GAZ

ENERGIE  
A

55 L

ÉMAIL  
LISSE

CONVECTION  
NATURELLE

599€  
+ éco-part 14,64€  
**613<sup>64</sup> €**

### FAURE FCG612H1WA

GRILLOIR ÉLECTRIQUE 1650 W

4 foyer(s), allumage électronique avec bouton, foyer rapide 3000 W, allumage électronique, sécurité gaz par thermocouple, porte plein verre, éclairage 25 W, tiroir de rangement, porte abattante, 1 grille, 1 plat multi-usages. Dim. L60 x P60 x H88.90 cm.

## CUISINIÈRE VITRO 60 CM



4  
RADIANT

ENERGIE  
A

77 L

CATALYSE

MULTIFONCTION  
CHALEUR  
PULSÉE

599€  
+ éco-part 14,64€  
**613<sup>64</sup> €**

### AMICA ACV7005RB

CAVITÉ XXL : 77 L

commandes par manettes, 1,8Kw, 11 positions de cuisson, multifonction chaleur pulsée, 11 fonctions de cuisson, éclairage, porte tempérée - 3 verres, 1 jeu de rails télescopiques 75% avec fonction stop, programmeur led électronique digital. Dim. L60 x P60 x H85 cm.

## CUISINIÈRE MIXTE 60 CM



4  
GAZ

ENERGIE  
A

77 L

CATALYSE

CONVECTION  
NATURELLE

599€  
+ éco-part 14,64€  
**613<sup>64</sup> €**

### AMICA ACM7005RB

11 MODES DE CUISSON

4 foyer(s), 3600 W, commandes par manettes, 9,4kW, 11 positions de cuisson, programmeur led électronique, éclairage intérieur, porte tempérée 3 verres, porte abattante, sécurité thermocouple. Dim. L60 x P60 x H85 cm. Existe en inox ACM7005RX à 639€.



3  
GAZ

ENERGIE  
A

57 L

CATALYSE

MULTIFONCTION  
AIR  
BRASSÉ

699€  
+ éco-part 14,64€  
**713<sup>64</sup> €**

### ELECTROLUX LKM624088W

REVÊTEMENT CATALYTIQUE: UN NETTOYAGE SIMPLIFIÉ

4 foyer(s), 3335 W, allumage électronique, minuteur sonore, grilloir électrique, porte plein verre, hauteur réglable, grand tiroir de rangement, sécurité gaz table par thermocouple, blanc. Dim. L60 x P60 x H88.90 cm.

## CUISINIÈRE INDUCTION 60 CM



3  
GAZ

1  
ELECTRIQUE

ENERGIE  
A

54 L

PYROLYSE

MULTIFONCTION  
CHALEUR  
TOURNANTE

799€  
+ éco-part 14,64€  
**813<sup>64</sup> €**

### FAURE FCM659HPWA

FACILITEZ LA CUISSON GRÂCE À L'ÉCRAN TACTILE LED

4 foyer(s), 4200 W, led tactile, allumage électronique, four multifonction, porte ventilée, éclairage intérieur, porte abattante, thermocouple, blanc, préconisation de la température. Dim. L60 x P60 x H88.90 cm.



3  
INDUCTION

ENERGIE  
A+

73 L

PYROLYSE

MULTIFONCTION  
CHALEUR  
TOURNANTE

PORTE  
FROIDE

1449€  
+ éco-part 14,64€  
**1463<sup>64</sup> €**

### ELECTROLUX LK164890BW

CUISSON RAPIDE, PRÉCISE ET EN TOUTE SÉCURITÉ

3 foyer(s), 7200 W, commande électronique, écran tactile LED, 2300, 3 positions de cuisson, préconisation de température, grilloir électrique 2300 W, verres et porte démontables, hauteur réglable, tiroir de rangement, 1 grille support de plat. Dim. L59.60 x P60 cm. Existe en inox LK164890BX à 1509€.

5 Foyer(s)  
ENERGIE A  
115 L  
VAPOR CLEAN  
MULTIFONCTION CHALEUR TOURNANTE



**1199 €**  
+ éco-part 14,64€  
**1213<sup>64</sup> €**

## SMEG CX90GM \*\*

PROGRAMMATION DE LA DURÉE DE CUISSON

5 brûleurs dont 1 de 4 kW, porte intérieure plein verre, Vitre intérieure démontable, 2 Vitres, 8 Manettes frontal en Inox, thermostat de sécurité / Sécurité Thermocouple, 1 Grille en acier pour Moka, 1 Grille, 1 Lèche-frite profond 20mm, inox. Dim. L90 x P60 x H90 cm.

5 Foyer(s)  
ENERGIE A  
107 L  
CATALYSE  
MULTIFONCTION CHALEUR TOURNANTE



**1299 €**  
+ éco-part 14,64€  
**1313<sup>64</sup> €**

## AMICA ACMS2005XS

GRILLES ET BRÛLEURS EN FONTE

grilles et brûleurs en fonte, programmeur électronique, 8 programmes, commandes par manettes métal, porte tempérée 3 verres, sécurité thermocouple, 1 lèche-frite, 1 grille, gradins fils compatibles au lave vaisselle, support wok. Dim. L90 x P60 x H90 cm. Existe en noir ACMS2005XB à 1309€.

5 Foyer(s)  
ENERGIE A  
115 L  
VAPOR CLEAN  
MULTIFONCTION CHALEUR TOURNANTE



**1399 €**  
+ éco-part 14,64€  
**1413<sup>64</sup> €**

## SMEG BG91X2 \*\*

DOUBLE CHALEUR TOURNANTE

nombre total de foyers 5, 7 MANETTES, thermostat de sécurité / thermocouple, 1 Grille, 1 Lèche-frite profond 20mm, inox. Dim. L90 x P60 x H90 cm. Existe en noir BG91N2 à 1409€ et en inox en pyrolyse BG91PX2 à 2509€ - Dessus Induction BG91IX2 à 2509€.

5 Foyer(s)  
ENERGIE A  
70 L  
CATALYSE  
MULTIFONCTION CHALEUR TOURNANTE



**1999 €**  
+ éco-part 14,64€  
**2013<sup>64</sup> €**

## SMEG SCB92MN8 \*\*

FOYER CENTRAL 3.5 KW

four 2: 35 l, convection naturelle, émail, table gaz, foyer central 3500 W, allumage "1 main", sécurité thermocouple, grilles fonte, four gauche 9 fonctions, nettoyage assisté vapor Clean et catalyse, 5 niveaux de cuisson, four droit 4 fonctions. Dim. L90 x P60 x H90 cm. Existe en inox SCB92MX8 à 2009€.

5 Foyer(s)  
ENERGIE A  
79 L  
FOUR GAUCHE CATALYSE  
CHALEUR TOURNANTE



**2969 €**  
+ éco-part 14,64€  
**2983<sup>64</sup> €**

## FALCON KCH90DFBL/C-EU \*\*

1 Foyer MULTI COURONNE 4KW

air pulsé, four de gauche multifonction, four 2 : 67 l, fours électriques à chaleur tournante, avec Handyrack, 1 four gril séparé à plateau coulissant, fonctions : gril, décongélation, réchauffage. Sécurité thermocouple. Dim. L90 x P61 x H91 cm.

7 Foyer(s)  
ENERGIE A  
61 L  
VAPOR CLEAN  
MULTIFONCTION CHALEUR TOURNANTE



**3599 €**  
+ éco-part 14,64€  
**3613<sup>64</sup> €**

## SMEG TR4110BL1 \*\*

ESTHÉTIQUE VICTORIA

four 2: 61 l, vapor Clean, nombre total de foyers 7, gril électrique, 36 litres, 2 niveaux de cuisson, 6 Manettes, tiroir de rangement, thermocouples / Thermostat de sécurité, 1 support en fonte pour Wok, 5 Grilles. Dim. L110 x P60 x H90 cm. Existe en crème TR4110P1, anthracite TR4110GR à 3809€ et en inox TR4110X-1 à 3609€.

5 Foyer(s)  
ENERGIE A  
79 L  
FOUR GAUCHE CATALYSE  
MULTIFONCTION



**4039 €**  
+ éco-part 14,64€  
**4053<sup>64</sup> €**

## FALCON CDL90DFSB/C-EU \*\*

3 FOURS

2 grands fours électriques, four 2 : 67L, handyrack dans le multifonction, 1 four gril séparé avec plateau coulissant Deluxe, grille 4 positions, fonctions décongélation, réchauffage, gril, table de cuisson: brûleurs gaz dont 1 multicouronne 4 kW. Dim. L90 x P61 x H91 cm.

5 Foyer(s)  
ENERGIE A  
114 L  
PYROLYSE  
MULTIFONCTION



**4319 €**  
+ éco-part 14,64€  
**4333<sup>64</sup> €**

## FALCON PROP90FXPDFSS/C-EU \*\*

MONO-CAVITE XXL MULTIFONCTION PYROLYSE AVEC ECO

mono-four avec éco-paroi amovible permettant de créer un four plus petit de 49 L, multifonction programmable 2 ventilateurs, gril intégré, 1 foyer multi-couronne 4kW, tiroir de rangement, support Wok et plaque Teppanyaki inclus, plinthe. Dim. L90 x P61 x H91 cm.

5 Foyer(s)  
ENERGIE A  
79 L  
CATALYSE  
MULTIFONCTION




**4539 €**  
+ éco-part 14,64€  
**4553<sup>64</sup> €**

## FALCON ELS90DFMG/-EU \*\*

SYSTÈME HANDYRACK

four 2: 67 l, chaleur tournante, émail lisse, 2 grands fours électriques, four de gauche multifonction, handyrack, four gril Deluxe 21 L, plateau coulissant, grille 4 positions, table de cuisson tout inox, 5 foyers gaz dont 1 multi-couronne 4kW. Dim. L90 x P60 x H91 cm.

Offert par votre spécialiste



Ce catalogue a une vocation d'information. Sauf erreur d'impression, les caractéristiques des articles ont été relevées sur les catalogues des constructeurs en vigueur au jour de la pose. Les prix indiqués sont les prix relevés au moment de l'impression du document. Ils n'ont qu'une valeur indicative, chaque magasin étant libre de fixer ses prix de vente. Pour des raisons déductives de place et de limite de stock, certains magasins ne peuvent pas présenter l'ensemble des produits de ce catalogue. Néanmoins, ils s'engagent à un approvisionnement rapide de ces articles (ou d'un article similaire en cas de rupture chez le fabricant). Conscients de notre responsabilité et soucieux de notre environnement, nous sommes attachés à l'application par les usines avec lesquelles nous travaillons, des normes environnementales selon les critères d'Helixity. Le papier utilisé pour ce document utilise des fibres de bois certifiées PEFC en provenance de forêts gérées selon les principes de développement durable. Photos et textes non contractuels. Reproduction même partielle interdite. Ne pas jeter sur la voie publique. Valable jusqu'au 30 septembre 2022.

Création-conception : LVP GLOBAL - Réalisation : CONCERTO - SAS / RCS LYON B 470 810 665 - Crédit photos & illustrations : Shutterstock

